



## Célébration (C-8)

# Célébration de la tradition du Notre Père

👉 Ce schéma de célébration est conçu pour être vécu par un ou des jeunes<sup>1</sup> en démarche catéchuménale vers le baptême, la confirmation et l'eucharistie. Pour simplifier, la suite du texte s'applique pour un groupe de jeunes accompagnés par une personne responsable. Mais si un jeune seul fait la démarche accompagné par une personne, on verra à adapter le déroulement et les prières.

Les jeunes sont presque au terme de leur parcours catéchuménal. Depuis l'appel décisif, le temps s'est accéléré. Dans quelques jours, quelques semaines, ils vivront les sacrements de l'initiation chrétienne qui les introduira dans une vie nouvelle, une étape nouvelle : la vie comme initié, baptisé-chrismé-eucharistié, comme chrétien et chrétienne.

La tradition qu'ils vont vivre durant cette célébration est importante pour se préparer à vivre la vie chrétienne puisqu'ils y recevront la prière que tous les baptisés, tous les chrétiens et chrétiennes, dans toutes les Églises chrétiennes, partagent : le Notre Père. À chaque célébration eucharistique, ils seront invités à la dire avec leurs frères et sœurs. Ils seront invités à prier le Notre Père au quotidien, puisque c'est la prière que Jésus nous a laissée et enseignée pour nous tourner vers son Père, notre Père.

👉 Pour un aperçu de la place de cette célébration dans l'ensemble de la démarche, voir les suggestions pour la mise en œuvre du parcours sur le site de l'OCQ : [Mise en œuvre de parcours, « Quel parcours proposer à des jeunes qui demandent le baptême ? »](#)

Nous proposons de vivre cette célébration durant le troisième temps, le temps de la purification et de l'illumination. Il serait opportun qu'elle se fasse après la célébration du scrutin (voir célébration C-7) et peu de temps avant la célébration des sacrements de l'initiation. Dans le parcours proposé dans la *Boîte à Théo*, elle est jumelée à la dernière catéchèse *Bientôt le baptême : on se prépare à plonger !* (fiche S-6).

**Production** : Office de catéchèse du Québec, 2016

Tous droits réservés, sauf pour les annexes reproductibles.

**Conception et rédaction** : Marie-Josée Poiré

**Collaboration** : Suzanne Desrochers

**Évêque accompagnateur** : Mgr Pierre Morissette

**Infographie** : Laurent Lavail

**Photo** : Depositphotos

1. Le mot **jeune**, au singulier et au pluriel, inclut les garçons et les filles, les adolescents et les adolescentes, les jeunes adultes. Il est utilisé afin d'assurer une meilleure lisibilité du texte.

## MISE EN SITUATION ET PRÉPARATION

Pour marquer le caractère ecclésial de la célébration et le lien avec la communauté chrétienne, on peut inviter :

- les jumeaux et jumelles de prière des jeunes, si l'on a procédé à un jumelage ; si tel n'est pas le cas, on pourrait inviter des personnes engagées dans la communauté à participer à la célébration ;
- les différentes personnes impliquées dans le parcours des jeunes (accompagnateurs et accompagnatrices, membres de l'équipe pastorale, etc.) ;
- les parents ainsi que les parrains et marraines de confirmation.

En invitant ces personnes, on les prévient que, pendant la célébration, elles seront invitées à faire un bref témoignage sur une des demandes du Notre Père et ce qu'elle signifie dans leur vie.

Pour présider la célébration, on pourra demander à un animateur ou une animatrice de pastorale ou à la personne responsable du catéchuménat ou de la pastorale des jeunes au niveau paroissial ou diocésain. La personne qui accompagne pourrait aussi présider ; cependant, comme la célébration vient immédiatement après une autre activité, il pourrait être préférable qu'elle délègue cette fonction liturgique.

Les jeunes ont apporté leur bâton du pèlerin. Celui-ci sera utilisé durant la célébration (ainsi que pendant la catéchèse liturgique, si le groupe a auparavant vécu celle-ci).

Comme le présente la catéchèse *Bientôt le baptême...*, cette célébration peut être vécue dans deux contextes différents :

- Elle peut suivre immédiatement l'élaboration du Credo personnel.
- Si on a choisi de vivre une journée de retraite avec les jeunes, elle est vécue après la catéchèse liturgique.

☛ Fiche S-6 : *Bientôt le baptême : on se prépare à plonger !*

Dans les deux cas, il faudra marquer un moment de transition pour réaménager le lieu, si besoin est, et accueillir les invités qui se joignent au groupe.

### Si on vient de vivre l'élaboration du Credo personnel...

Inviter les jeunes à se déplacer en silence vers le lieu de la célébration (l'église ou une salle aménagée pour la circonstance) où ils rejoindront les personnes invitées – parents, parrains/marraines, jumeaux et jumelles de prière, accompagnateurs et accompagnatrices – qui les y attendent.

☞ Si le lieu est aménagé, une personne de l'équipe a accueilli les personnes invitées à l'heure où on leur avait donné rendez-vous. Sinon, pendant que des jeunes accueillent les personnes invitées à l'heure et l'endroit convenus, une équipe aménage une partie du local pour la célébration qui va suivre :

- ajout de chaises;
- mise en place d'un lieu de la Parole (voir « Matériel à prévoir » ci-dessous).

Faire entendre une musique instrumentale lorsque tout est prêt.

Inviter les jeunes et les invités à prendre place dans le lieu de célébration.

### Si on vient de vivre la catéchèse liturgique...

La transition sera différente si la catéchèse a été vécue dans l'église ou dans une salle et si la célébration est vécue dans le même lieu ou dans un lieu différent.

Si les deux lieux sont différents, on a pu faire, avant ou pendant la catéchèse, l'aménagement du lieu de célébration. Sinon, il faudra prévoir une équipe pour l'aménager ainsi que pour l'accueil des personnes invitées, parents, parrains/marraines, jumeaux et jumelles de prière, accompagnateurs et accompagnatrices.

☛ Voir « Matériel à prévoir » ci-dessous.

Faire entendre une musique instrumentale lorsque tout est prêt.

Inviter les jeunes et les invités à prendre place dans le lieu de célébration.

### Matériel à prévoir

- Pour l'aménagement des lieux : cierge et allumettes ; livre de la Parole, etc.
- Matériel requis pour l'écoute d'une musique instrumentale.
- Feuillet de participation présentant les principaux moments et gestes de la célébration, les paroles des chants, les références bibliques, les répons de l'assemblée, etc.
- Ordinateur branché à Internet, un projecteur et un écran (ou un mur adéquat est choisi pour projeter) ou une télévision branchée sur Internet.
- Des cartons avec les différentes demandes du Notre Père installés au mur et gardés dans la pénombre ou recouverts ou prêts à installer.
- Des feutres adéquats pour écrire sur les bâtons de pèlerins.

## LES RITES INITIAUX

### ■ Accueil des jeunes et des invités

Quelle que soit l'activité qui ait précédé, les jeunes sont déjà ensemble depuis un bon moment. Pour permettre que les invités se sentent inclus, il pourrait être opportun que la personne qui accompagne le groupe salue les invités et fasse une brève mise en situation de ce que les jeunes ont vécu avant la célébration (regard sur le chemin parcouru, préparation de leur Credo personnel et, s'il y a lieu, catéchèse liturgique).

Pour créer un terrain commun aux deux groupes, on peut ensemble répéter les chants qui seront utilisés durant la célébration.

## ■ Chant

Le choix du chant sera important pour faire la transition avec ce qui précède et pour créer l'assemblée.

☞ On pourra choisir parmi les propositions suivantes :

*Ta voix nous appelle*, fiche A 21-87, <https://www.youtube.com/watch?v=oKNj1ol2T6U> ;

*Toi seul es notre Père*, fiche XP 48-53,

<http://www.musicme.com/#/Michel-Wackenheim/titres/Toi-Seul-Es-Notre-Pere-t2620121.html> ;

*N'oublie de chanter*, fiche T 204/P 204,

<http://www.musicme.com/Georges-Lefebvre/titres/N%E2%80%99oublie-Pas-De-Chanter-t2476082.html> ;

*Peuple en chemin*, fiche K 20-64,

<http://www.musicme.com/#/Noel-Colombier/titres/Peuple-En-Chemin-t2594330.html>.

## ■ Signation et salutation liturgique

La personne qui préside salue les jeunes, la personne responsable du parcours et les invités. Elle poursuit en s'inspirant de ce qui suit.

— *Frères et sœurs unis dans un même amour,  
filles et fils de Dieu,  
nous sommes rassemblés  
au nom du Père, et du Fils et du Saint-Esprit. †*

Assemblée : — *Amen.*

## ■ Prière d'ouverture

La personne qui préside conclut cette première partie de la célébration en s'inspirant de la prière suivante.

— *Avec simplicité,  
tournons-nous vers notre Père des cieux  
et prions. (Bref moment de silence.)*

— *Dieu très haut et si proche de nous,  
ton Fils nous apprend à te prier en toute confiance  
dans la liberté de l'Esprit.  
Mets en nous l'audace de demander pour recevoir  
et de chercher pour trouver.  
Que ton règne vienne,  
autour de nous et sur toute la terre.  
Nous t'en prions par Jésus, ton Fils, notre Seigneur et notre Dieu,  
qui règne avec toi et le Saint-Esprit  
maintenant et pour les siècles des siècles.*

Assemblée : — *Amen.*

- ☞ Cette prière s'inspire d'une prière publiée dans *Assemblées dominicales en attente de célébration eucharistique*, Ottawa, Concacan, 1995, p. 159.

## LITURGIE DE LA PAROLE

On pourra s'inspirer des propositions de lectures suivantes.

- ☞ Pour proclamer les lectures, on choisira des personnes parmi les invités à la célébration.
- ☞ On peut choisir d'unifier la liturgie de la Parole avec un refrain, comme celui du chant *Ta parole est la lumière de mes pas*, fiche U 11-19, *D'une même voix* 213 (<http://www.musicme.com/Michel-Scouarnec/titres/Ta-Parole-Est-La-Lumiere-De-Mes-Pas-t2830625.html>). On peut le chanter avant et après les lectures.

### Première lecture : *Romains 8, 14-17*

— *Lecture de la lettre de Paul à l'Église de Rome.*

*Frères et sœurs,  
tous ceux qui se laissent conduire par l'Esprit de Dieu,  
ceux-là sont fils de Dieu.  
Vous n'avez pas reçu un esprit qui fait de vous des esclaves  
et vous ramène à la peur ;  
mais vous avez reçu un Esprit qui fait de vous des fils ;  
et c'est en lui que nous crions « Abba ! »,  
c'est-à-dire : Père !  
C'est donc l'Esprit Saint lui-même qui atteste à notre esprit  
que nous sommes enfants de Dieu.  
Puisque nous sommes ses enfants,  
nous sommes aussi ses héritiers :  
héritiers de Dieu,  
héritiers avec le Christ,  
si du moins nous souffrons avec lui  
pour être avec lui dans la gloire.*

### **Psaume 137(138) ou temps de silence**

- ☞ Pour le chant du psaume, on peut utiliser la musique proposée pour l'antienne et les strophes dans *D'une même voix*, p. 166.
- ☞ Si on a choisi d'utiliser le refrain de *Ta parole est la lumière* (voir ci-dessous), on peut l'utiliser pour remplacer l'antienne du psaume. Si on fait ainsi, on peut lire le psaume en reprenant le refrain entre chaque strophe.

Antienne : — *Toi, le Dieu fidèle, poursuis ton œuvre d'amour.*

— *De tout mon cœur, Seigneur, je te rends grâce :  
tu as entendu les paroles de ma bouche.  
Je rends grâce à ton nom pour ton amour et ta vérité,  
car tu élèves, au-dessus de tout, ton nom et ta parole.*

*Le jour où tu répondis à mon appel,  
tu fis grandir en mon âme la force.  
Si haut que soit le Seigneur, il voit le plus humble ;  
de loin, il reconnaît l'orgueilleux.*

*Ta droite me rend vainqueur.  
Le Seigneur fait tout pour moi !  
Seigneur, éternel est ton amour :  
n'arrête pas l'œuvre de tes mains.*

Si on choisit de ne pas chanter ou proclamer le psaume, on peut observer un moment de silence soutenu par une musique douce.

## ■ Acclamation

Avant et après la proclamation de la lecture évangélique, on peut chanter le refrain de *Ta parole est la lumière de mes pas*, qu'on l'ait utilisé ou non pour unifier la liturgie de la Parole.

### Lecture évangélique : *Luc 11, 1-4*

La lectrice ou le lecteur de l'évangile :

— *Le Seigneur soit avec vous.*

Assemblée : — *Et avec votre esprit.*

La lectrice ou le lecteur de l'évangile :

— *Bonne Nouvelle de Jésus Christ selon saint Luc.*

*Il arriva que Jésus, en un certain lieu, était en prière.  
Quand il eut terminé,  
un de ses disciples lui demanda :  
« Seigneur, apprends-nous à prier,  
comme Jean le Baptiste, lui aussi, l'a appris à ses disciples. »  
Il leur répondit :  
« Quand vous priez, dites :  
Père,*


*que ton nom soit sanctifié,  
que ton règne vienne.  
Donne-nous le pain  
dont nous avons besoin pour chaque jour.  
Pardonne-nous nos péchés,  
car nous-mêmes, nous pardonnons aussi  
à tous ceux qui nous ont des torts envers nous.  
Et ne nous laisse pas entrer en tentation. »*

L'assemblée reprend le refrain et observe ensuite un moment de silence.

## ■ Écoute de la vidéo

La personne qui préside introduit à l'écoute d'une vidéo, *Notre Père* (durée : 6 minutes 45) :

*— Pour plusieurs chrétiennes et chrétiens,  
le « Notre Père » est trop souvent une prière  
qu'on récite un peu machinalement.  
Écoutons maintenant une vidéo qui nous rappelle  
que la prière est un dialogue  
et que Dieu est attentif à toutes nos paroles, toutes nos prières.*

 Cette vidéo produite en France peut être présentée à partir d'un ordinateur branché sur un projecteur ou d'une télévision branchée à Internet. Elle est accessible sur Youtube; on peut également la trouver via le site de l'Office de catéchèse du Québec : <https://officedecatechese.qc.ca/videos/autres/04-pater.html>

## ■ Échange

Après l'écoute de la vidéo, on déplace l'ordinateur et le projecteur ou la télévision. Pendant ce temps, on place sur un mur de grands cartons sur lesquels on aura préalablement transcrit chacune des demandes du Notre Père. Ou, si on les a installés lors de la mise en place de la salle, on les aura gardés dans la pénombre ou recouverts jusque-là et on les dévoilera ou on les éclairera à ce moment.

La personne qui préside demande aux personnes invitées qui le souhaitent de s'exprimer brièvement sur une des demandes du Notre Père et ce que celle-ci signifie dans leur vie (celles-ci auront été prévenues lors de l'invitation).

À la fin des témoignages, on observe un moment de silence.

## ■ Tradition du Notre Père

La personne qui préside invite l'assemblée à se lever. Elle appelle les personnes invitées à transmettre le Notre Père aux jeunes en le proclamant ensemble.

— *Jésus lui-même nous a appris à prier.  
À notre tour, transmettons la prière qu'il nous a enseignée.*

*Notre Père, qui es aux cieux...*

La personne qui préside et les invités disent ensemble le Notre Père en tendant les mains ou en les élevant dans la position de l'orant (<https://en.wikipedia.org/wiki/Orans>).

Après la proclamation du Notre Père, la personne qui préside poursuit en s'adressant aux jeunes.

— *Chers amis,  
je vous invite à aller retrouver votre parrain ou votre marraine de prière  
(ou, s'il n'y a pas de parrain ou de marraine de prière :  
N, qui vous accompagne).  
Il ou elle vous remettra un parchemin, un document précieux,  
que vous pourrez conserver dans votre carnet de route  
et qui vous rappellera l'amour de Dieu, notre Père,  
pour chacun, chacune d'entre nous.*

Les jeunes se déplacent pour aller retrouver leurs parrains ou marraines de prière ou la personne accompagnatrice qui leur remet le Notre Père inscrit un beau parchemin. En remettant le parchemin, ils peuvent inscrire sur le bâton de pèlerin, à l'aide d'un feutre adapté, la phrase suivante : *N* (le nom de la ou du jeune), *tu es (le fils bien-aimé ou la fille bien-aimée) de Dieu notre Père* (pour aider les parrains ou marraines ou la personne accompagnatrice, on peut projeter la phrase au mur ou l'écrire sur un carton qu'on place près des demandes du Notre Père).

## ENVOI

### ■ Prière pour les catéchumènes


L'assemblée demeure debout. La personne qui préside invite à prier.

— *Prions pour nos amis catéchumènes.  
Que Dieu notre Père  
ouvre leur intelligence et leur cœur  
et les accueille dans sa miséricorde. (Temps de silence)*



La personne qui préside poursuit.

— *Dieu éternel et tout-puissant,  
augmente en ces catéchumènes  
l'intelligence et la foi.  
Qu'ils renaissent à la source du baptême  
et prennent place parmi tes enfants d'adoption.  
Par Jésus, le Christ, notre Seigneur.*


 Cette prière s'inspire de la prière sur les catéchumènes de la tradition de l'oraison dominicale, *Rituel de l'initiation chrétienne des adultes* 186/RR 192, p. 129.

## ■ Monition d'envoi

La personne qui préside conclut la célébration en s'inspirant de ce qui suit.

— *Vous qui bientôt, allez être baptisés  
et vous qui les accompagnez, animatrices, parents, amis,  
membres de la communauté chrétienne,  
que le Seigneur demeure avec vous.  
Allez, dans la paix du Christ.*

Tous : — *Nous rendons grâce à Dieu.*

 Si cette célébration est vécue dans le cadre d'une rencontre de préparation aux sacrements de l'initiation chrétienne, on poursuit avec les activités prévues pour la conclusion de la rencontre : la fiche *Bientôt le baptême : on se prépare à plonger !* (S 6), propose une relecture de la célébration et la transmission des informations utiles pour la célébration des sacrements qui approche.