



Célébration (C-5)

Célébration de l'entrée en catéchuménat

- 👉 Ce schéma de célébration est conçu pour être vécu par un ou des jeunes¹ en démarche catéchuménale vers le baptême, la confirmation et l'eucharistie. Pour simplifier, la suite du texte s'applique pour un groupe de jeunes accompagnés par une personne responsable. Mais si un jeune seul fait la démarche accompagné par une personne, on verra à adapter le déroulement et les prières.

La première étape liturgique du parcours catéchuménat vers le baptême, la confirmation et l'eucharistie peut être vécue de deux manières :

- une célébration dans la communauté chrétienne locale (première proposition) ;
- une célébration dans un groupe restreint (deuxième proposition).

La première proposition permet aux jeunes de rencontrer une communauté ecclésiale concrète, celle de son milieu. Elle sensibilise également les membres de la communauté chrétienne à la démarche catéchuménale et les encourage à se montrer solidaires du cheminement des jeunes. De plus, si un jeune vit seul la démarche, cette première proposition favorise une expérience ecclésiale.

La seconde proposition peut offrir une alternative à une communauté paroissiale lorsque le contexte paroissial est moins favorable à l'organisation d'une célébration différente des rassemblements liturgiques habituels. Ou encore, dans le cas où les jeunes en cheminement ne sont pas prêts à rencontrer une communauté paroissiale, cette deuxième proposition permet de préparer progressivement à la rencontre d'une communauté chrétienne locale, ce qui pourrait être proposé pendant le temps du catéchuménat.

Production : Office de catéchèse du Québec, 2016

Tous droits réservés, sauf pour les annexes reproductibles.

Conception et rédaction : Marie-Josée Poiré

Collaboration : Suzanne Desrochers

Évêque accompagnateur : Mgr Pierre Morissette

Infographie : Laurent Lavail

Photos : Deposit photo

1. Le mot **jeune**, au singulier et au pluriel, inclut les garçons et les filles, les adolescents et les adolescentes, les jeunes adultes. Il est utilisé afin d'assurer une meilleure lisibilité du texte.

PREMIÈRE PROPOSITION

Célébration dans la communauté chrétienne locale

MISE EN SITUATION ET PRÉPARATION

👉 Cette célébration peut être vécue en paroisse un dimanche du temps ordinaire lorsque les dialogues d'évangélisation sont terminés et avant de commencer les catéchèses.

On profitera de cette étape liturgique pour proposer aux membres de la communauté chrétienne de vivre une célébration intergénérationnelle à laquelle des jeunes sont invités via les mouvements, les clubs et les groupes du milieu. Les catéchumènes feront aussi leurs propres invitations à la célébration : parents, futurs parrain ou marraine s'ils sont déjà choisis, amis, etc.

Il sera important, **avant la célébration**, que le président d'assemblée et la personne responsable du groupe se rencontrent. Ceci permettra de situer où les jeunes sont rendus dans leur démarche, de préparer les parties de la célébration où ils interviendront et de décider comment sensibiliser l'assemblée qui vivra la célébration avec les jeunes. On pourra aussi décider si on propose un jumelage de prière entre les jeunes et des membres de l'assemblée, qui leur manifesteront ainsi le soutien de la communauté.

👉 Si on le juge opportun, d'autres personnes impliquées dans la démarche des jeunes pourront participer à cette rencontre.

La semaine précédant la célébration, l'assemblée sera avisée qu'elle accueillera des jeunes qui ont entrepris un parcours catéchuménal, une démarche les conduisant à vivre les sacrements du baptême, de la confirmation et de l'eucharistie. On y présentera l'importance de cette démarche et, s'il en a été décidé ainsi, on invitera les membres de l'assemblée à s'inscrire pour participer à un jumelage de prière avec les jeunes.

👉 Selon le nombre de jeunes et celui des personnes qui s'inscriront, une ou quelques personnes seront jumelées avec les jeunes. Les jumeaux et jumelles seront présentés lors d'une rencontre informelle, qui aura lieu après la célébration d'accueil des jeunes.

👉 La semaine précédant la célébration, on invitera les jeunes à y apporter leur classeur (*duo-tang*) et leur bâton du pèlerin, remis lors de la rencontre précédente. Voir Rencontre thématique *Foi, croire, confiance : où j'en suis ?* (T-5).

👉 Un message de rappel, par courriel ou sur Facebook, peut être envoyé à chaque jeune quelques jours avant la célébration ou la veille de celle-ci.

Le dimanche de la célébration, on réserve des places pour les jeunes qui vivront la démarche et les personnes qui les accompagneront. On prévoira un espace proche pour placer leur bâton du pèlerin.

La personne responsable rassemble les classeurs (*duo-tang*) des jeunes. Ceux-ci seront apportés, au moment opportun, dans le lieu où se déroulera le temps d'approfondissement en petit groupe.

La célébration d'entrée en catéchuménat est construite en deux parties vécues dans deux lieux différents avec, entre les deux, un déplacement pour marquer l'entrée dans l'église/Église. Les rites d'entrée peuvent se vivre à l'extérieur de l'église, si la météo le permet, ou dans un autre lieu approprié proche de l'église qui pourrait accueillir l'assemblée. Si on décide de mettre en œuvre une des propositions de mise en route de la célébration – entre autres le *flash-mob* – (voir ci-dessous), il faudrait prévoir un lieu assez grand pour que tous puissent s'asseoir et bien voir.

Matériel à prévoir

- Selon l'option choisie pour la mise en route, prévoir le matériel nécessaire.
 - Feuillet de participation (principaux moments et gestes de la célébration, paroles des chants, références bibliques, répons de l'assemblée, etc.).
 - Croix et bibles à remettre aux jeunes.
 - Bâtons du pèlerin et carnets de marche (classeurs ou *duo-tang*) apportés par chaque jeune.
 - Tampon (ou étampe) à apposer dans le carnet de marche de chaque jeune, évoquant la solidarité de la communauté chrétienne envers les catéchumènes.
- 👉 Le geste d'apposer un tampon dans le carnet de marche de chaque jeune évoque le tampon que le pèlerin fait apposer dans son carnet de pèlerinage dans les différents lieux qu'il visite tout au long de son parcours. Afin de présenter aux jeunes le sens de ce geste, la personne responsable peut explorer le blogue d'une pèlerine qui explique cette tradition (celle-ci remonte au Moyen-âge et est toujours pratiquée dans les étapes des chemins de Compostelle) : <http://laurentour.over-blog.com/page-3351666.html>

■ Rites d'entrée dans l'église (à l'extérieur de l'église)

MISE EN ROUTE DE LA CÉLÉBRATION

Plusieurs pistes sont possibles :

Organiser, si l'on a un chant thème ou de rassemblement, un *flash mob* sur ce chant avec les jeunes invités.

👉 Un *flash mob* est une mobilisation ou un rassemblement éclair (organisé à l'avance, mais d'apparence spontanée) de personnes qui, à un signal convenu, entonnent un chant, avec ou sans chorégraphie, dans un lieu public. Pour voir certains exemples particulièrement réussis, voici quelques liens :

JMJ à Rio de Janeiro (2013) : [youtube.com/watch?v=SyV3mhGldrw&list=RDSyV3mhGldrw&index=1]. Dans le cadre des JMJ, une vidéo avait été préparée pour apprendre les mouvements de la chorégraphie d'une autre chanson : [youtube.com/watch?v=RvZmPh2RmDs].

👉 Variante : *flash mob* sur la chanson *Enflammés* du groupe Glorious : youtube.com/watch?v=xNN3b-8G3-c.

ou

Présenter une vidéo réalisée par des membres d'un groupe de jeunes ou par des jeunes ayant vécu récemment le catéchuménat, dans laquelle ils parlent de leur foi.

ou

Réaliser un document PowerPoint sur le chant thème de la démarche ou un autre chant, présenté par quelques jeunes participants.

ou

Dans la continuité de la rencontre précédente (Voir rencontre thématique *Foi, croire, confiance : où en suis-je?* « La foi catholique : qu'est-ce que ça goûte? »), apporter la marmite dans laquelle les jeunes ont déposé des « ingrédients de la foi catholique ». Les membres de la communauté chrétienne seraient invités, au début de la célébration, à ajouter au contenu de la marmite leur propre « grain de sel », soit les ingrédients de la foi catholique qui ont bon goût.

■ Mot d'ouverture de la personne responsable du parcours

La personne responsable du parcours des jeunes s'adresse brièvement à l'assemblée pour saluer les fidèles et les remercier d'accueillir, à l'occasion du rassemblement dominical, le ou les jeunes qui entreprennent le parcours catéchuménal.

☞ Si on a prévu de faire le « jumelage de prière », elle peut l'évoquer à cette occasion.

☞ Si on a choisi d'organiser un rassemblement fraternel pour les jeunes et l'assemblée à la fin de la célébration, on peut aussi le mentionner.

Salutation et mot de bienvenue du président d'assemblée

Le président d'assemblée salue les jeunes et les personnes qui les accompagnent, ainsi que toute l'assemblée.

☞ « Il exprime la joie et la reconnaissance de l'Église. On rappelle éventuellement l'expérience personnelle et le sens religieux avec lequel les candidats, dans leur cheminement spirituel, sont parvenus à la démarche accomplie en ce jour. » *Rituel de l'initiation chrétienne des adultes*, 79/RR 74, p. 39.

Il peut s'inspirer de ce qui suit.

— *Frères et sœurs,
je suis heureux de vous souhaiter la bienvenue
à notre rassemblement dominical.
Il me fait aussi grand plaisir d'accueillir les jeunes
qui ont débuté, il y a quelques semaines, un parcours catéchuménal
vers le baptême, la confirmation et l'eucharistie,
les personnes qui les accompagnent et leurs invités.*

Présentation nominale des jeunes à l'assemblée

Le président d'assemblée poursuit en s'inspirant de ce qui suit.

— *J'invite maintenant N. [la personne qui anime la démarche]
à nous présenter celles et ceux qui ont amorcé un parcours
et que nous accueillons aujourd'hui.*

La personne responsable présente brièvement les jeunes qui, à l'appel de leur nom, se lèvent.

☞ Si les jeunes sont déjà debout (par exemple à l'extérieur de l'église), la personne responsable s'approche de chaque jeune qu'elle présente brièvement.

Lorsque tous sont debout, le président d'assemblée invite les jeunes et les personnes qui les accompagnent à s'avancer.

Pendant qu'ils s'avancent, le *RICA* propose de chanter le *Psaume* 62(63) (« Dieu, tu es mon Dieu, je te cherche dès l'aube »), mettant ainsi en évidence que tous les baptisés sont invités à sans cesse devenir davantage des désirants et des désirantes de Dieu. Comme il peut sembler aride de chanter un psaume comme premier chant dans la première célébration liturgique que vivent les jeunes, on pourrait chanter un chant centré sur l'appel de Dieu.

☞ Par exemple :

Tu nous appelles à faire Église, T 46-48, <http://www.musicme.com/Bertrand-Bayle/titres/Tu-Nous-Appelles-A-Faire-Eglise-t4035275.html> ;

Si le Père vous appelle, O 154-1/T 154-1, *D'une même voix* 721, <http://www.musicme.com/#/Maitrise-De-La-Primatiale-De-Lyon/titres/Si-Le-Pere-Vous-Appelle-t461098.html> ;

Pour l'appel à rejoindre ton peuple, G 14-58-1, *D'une même voix* 676, <http://www.musicme.com/#/Ensemble-Vocal-Resurgence/titres/Pour-L%27appel-A-Rejoindre-Ton-Peuple-t3584735.html> ;

Dieu nous a tous appelés, A 14-56-1, *D'une même voix* 571, <http://www.musicme.com/#/Compilation/Jacques-Berthier:-Anthologie-3560530136725.html>.

■ Dialogue et manifestation d'intention

Le président d'assemblée s'adresse aux jeunes en s'inspirant de ce qui suit.

— *N., N., N.* [les noms des catéchumènes],
il y a quelques semaines,
vous avez manifesté votre désir de vous mettre en marche
et d'entreprendre un parcours
vers le baptême, la confirmation et l'eucharistie.
Tout au long de ce parcours,
vous serez des compagnons et des compagnes de route.

Comme Abraham, les disciples de Jésus et chacun d'entre nous,
vous êtes, vous aussi, appelés par votre nom.
Dieu vous invite à le rencontrer,
à découvrir sa Parole
et à recevoir son amour.
Êtes-vous prêts, aujourd'hui, à entrer sur ce chemin,
accompagnés par le Christ et guidés par l'Esprit ?

Les jeunes expriment leur réponse de la manière convenue à l'avance (« Oui, je suis prêt ou prête » ; ou simplement « oui »).

Le président d'assemblée s'adresse à la ou aux personnes responsables du parcours en s'inspirant de ce qui suit.

— *N. et N.* [nom de la ou des personnes animatrices du parcours],
vous entreprenez aussi un parcours
qui sera rempli de découvertes et d'imprévus.
Êtes-vous prêts, aujourd'hui, à prendre la route avec ces jeunes
en vous laissant accompagner par le Christ
et guider par l'Esprit de Dieu ?

Les personnes responsables du parcours expriment leur réponse de la manière convenue à l'avance.

Le président s'adresse à l'assemblée en s'inspirant de ce qui suit.

*— Et vous, chrétiens et chrétiennes de cette communauté,
vous accueillez aujourd'hui ces jeunes
[s'il y a jumelage de prière : que vous accompagnerez par la prière].
Êtes-vous prêts, aujourd'hui, à soutenir leur parcours
par le témoignage de votre foi et de votre vie
et à poursuivre avec eux votre route,
en vous laissant accompagner par le Christ
et guider par l'Esprit de Dieu ?*


Les membres de l'assemblée expriment leur réponse de la manière convenue à l'avance.

■ Signation du front et des sens

Le président d'assemblée poursuit en s'adressant aux jeunes.

*— Pour les chrétiens et les chrétiennes,
la croix du Christ est le signe de son amour pour nous.
Je vous invite à vous approcher
pour recevoir le signe de votre nouvelle condition.*

Les jeunes s'avancent l'un après l'autre.


 S'il y a une seule personne accompagnatrice, elle reste à côté de chaque jeune pendant qu'il est signé sur le front (elle peut mettre la main sur son épaule). S'il y a plusieurs personnes qui accompagnent, elles peuvent chacune accompagner un ou plusieurs jeunes.

Le président d'assemblée trace avec le pouce une croix sur le front de chaque catéchumène en disant.

*— N., reçois sur ton front la croix du Christ.
Le Christ lui-même te marque du signe de son amour.
Applique-toi, désormais, à le connaître et à le suivre.*

Lorsque le président d'assemblée a signé les catéchumènes, la ou les personnes qui les accompagnent peuvent accomplir le même geste.

Ensuite a lieu la signation des sens : nous suggérons de limiter celle-ci aux oreilles, aux yeux et à la bouche.

 Pendant que le président d'assemblée prononce successivement les formules ci-dessous (celles-ci seront adaptées au « Tu » ou au « Vous »), les signations sont faites par les personnes qui accompagnent les jeunes. Si les jeunes sont peu nombreux, les signations peuvent aussi être accomplies sur chacun par le président d'assemblée.

Pendant la signation des oreilles :

— *Que tes oreilles soient marquées de la croix,
pour que tu écoutes la voix du Seigneur.*

Pendant la signation des yeux :

— *Que tes yeux soient marqués de la croix,
pour que tu vois la lumière de Dieu.*

Pendant la signation de la bouche :

— *Que ta bouche soit marquée de la croix,
pour que tu répondes à la parole de Dieu.*

Le président d'assemblée poursuit, en s'adressant à l'assemblée et aux jeunes :

— *Nous tous, au jour de notre baptême,
nous avons été marqués sur notre front de la croix du Christ,
comme l'ont été aujourd'hui ces jeunes
qui sont maintenant chrétiens catéchumènes.
Tous ensemble, traçons sur nous le signe qui nous rassemble,
au nom du Père, et du Fils et du Saint-Esprit. †*

Assemblée : — *Amen.*

Le président d'assemblée :

— *Le Seigneur soit avec vous.*

Assemblée : — *Et avec votre esprit.*

Si on le souhaite, on peut à ce moment remettre une petite croix aux nouveaux catéchumènes.

Le président d'assemblée conclut le rite de signation par cette prière.

— *Prions le Seigneur. (Temps de silence)*
— *Dieu notre Père,
par la mort et la résurrection de ton Fils,
tu as donné la vie à ton peuple.
Nous te prions pour ces catéchumènes, N. et N.,
qui sont marqués du signe de la croix.
En marchant à la suite du Christ,
qu'ils gardent dans leur vie la force de la croix
et qu'ils témoignent de ton amour.
Par Jésus, le Christ, notre Seigneur.*

Tous : — *Amen.*

☞ L'ensemble du rite de signation s'inspire, avec des adaptations, de ce qui est proposé dans le *RICA*, p. 46-49.

■ Entrée dans l'église

Après cela, le président d'assemblée invite les catéchumènes, les personnes qui les accompagnent et toute l'assemblée à entrer dans l'église en s'inspirant de ce qui suit.

— *N. et N. [nommer les jeunes],
entrez dans l'église,
pour prendre part avec nous
à la table de la parole de Dieu.*

Le président d'assemblée se met en marche et invite, d'un geste, les catéchumènes et toute l'assemblée à le suivre. Pendant l'entrée dans l'église, le *RICA* suggère de chanter le *Psaume 32(33)*. On peut le remplacer par un chant d'action de grâce et de bénédiction.

☞ Par exemple :

Par la musique et par nos voix, fiche Y 43-38, *D'une même voix* 572, <http://www.musicme.com/#/Par-La-Musique-Et-Par-Nos-Voix-t2824341.html> ;

Peuple de Dieu, marche joyeux, fiche K 180, *D'une même voix* 574, <http://www.musicme.com/#/Ensemble-Vocal-L%27alliance/titres/Peuple-De-Dieu.-Marche-Joyeux-t2541936.html> ;

Peuple, criez de joie, fiche M 27, *D'une même voix* 579, <http://www.musicme.com/#/Peuples.-Criez-De-Joie-t2476231.html> ;

☞ Si on a utilisé *Si le Père vous appelle* ou *Pour l'appel à rejoindre ton peuple* au début de la célébration, on peut les reprendre durant l'entrée dans l'église.

LITURGIE DE LA PAROLE

Lorsque tous et toutes ont pris place dans l'église, on amorce la liturgie de la Parole.

☞ Pour celle-ci, on utilisera les lectures prévues pour la liturgie du dimanche.

☞ Si cela est possible, un jeune membre d'un groupe de la communauté chrétienne et présent à la célébration sera invité à proclamer la première ou la deuxième lecture.

■ Brève homélie

■ Remise des Bibles

Le président d'assemblée invite les jeunes qui entreprennent le catéchuménat à se rassembler près de lui, dans le chœur ou à la croisée du transept, en prenant au passage leur bâton du pèlerin. La personne responsable du parcours se rend avec eux à l'endroit désigné.

Des ministres s'approchent du président en portant des bibles (une par jeune).

Le président d'assemblée poursuit en s'inspirant de ce qui suit.

— *Mes amis,
durant votre parcours, un livre vous accompagnera :
la Bible.
On y découvre la longue marche d'Israël vers Dieu
et l'histoire de Jésus de Nazareth, le Fils de Dieu, et de ses disciples.
Vous en lirez des passages ensemble pendant vos échanges.
Vous en entendrez d'autres pendant vos temps de réflexion et de prière.
Vous pourrez en découvrir d'autres encore personnellement.
Recevez maintenant ce livre.
Qu'il soit votre compagnon durant votre parcours
pour vous aider à entendre et à reconnaître
Dieu qui continue de nous parler aujourd'hui.*

Les jeunes peuvent laisser leur bâton du pèlerin à la personne responsable. Un à un, ils s'approchent du président d'assemblée qui remet à chacun une bible. Puis, ils viennent reprendre leur bâton et se placent, bâton et bible en main, devant le président d'assemblée.

■ Prière universelle

Inclure dans la prière universelle une intention particulière pour les jeunes qui amorcent la démarche.

- ☞ En s'inspirant de la forme générale de la prière et des autres intentions, prier par exemple :
- pour que les jeunes reconnaissent Dieu qui les appelle par leur nom et les aime ;
 - pour que les jeunes vivent un heureux parcours de découverte, accompagnés par le Christ, guidés par l'Esprit et soutenus par la communauté chrétienne ;
 - pour que les jeunes découvrent Dieu à l'œuvre dans leur vie et dans le monde, entre autres à travers les personnes qui s'engagent au service des plus petits et des plus pauvres.

■ Prière conclusive

Le président d'assemblée étend les mains vers les jeunes portant leur bible et leur bâton et conclut en s'inspirant de la prière suivante :

— *Dans la joie,
prions le Seigneur.* (Temps de silence)

— *Père de toute la création,
tu nous as faits à ton image.
Accueille avec amour ces catéchumènes, N. et N. [nommer les jeunes]
que tu appelles à recevoir le baptême, la confirmation et l'eucharistie
et à devenir membres de ton Église.
Que l'Esprit les anime
et les fasse vivre dans l'espérance.
Qu'ils découvrent la joie de vivre comme tes enfants
et de porter du fruit en abondance.
Par Jésus, le Christ, notre Seigneur.*

Tous : — *Amen.*

- ☞ Cette prière s'inspire des deux prières sur les catéchumènes de l'entrée en catéchuménat, *Rituel de l'initiation chrétienne des adultes* 100/RR 95, p. 54.

■ Renvoi

Le président d'assemblée renvoie les jeunes et les personnes qui les accompagnent.

— *Vous qui avez entrepris ce parcours
vers le baptême, la confirmation et l'eucharistie
et vous qui les accompagnez,
vous allez vous retirer pour approfondir ce que vous venez de vivre.
Que le Seigneur demeure avec vous.
Allez, dans la paix du Christ.*

Les jeunes et les personnes animatrices : — *Nous rendons grâce à Dieu.*

POUR POURSUIVRE LA CÉLÉBRATION

Les jeunes et la personne responsable sortent en procession du lieu de célébration. Ils se rendent dans un lieu proche (sous-sol, salle) où ils pourront relire ce qu'ils viennent de vivre et approfondir la Parole de Dieu entendue. Une animation de 30 à 40 minutes est proposée.

☛ Annexe 1.

La célébration de la grande assemblée se poursuit avec la liturgie eucharistique.

APRÈS LA CÉLÉBRATION

Les jeunes et les membres de l'assemblée sont invités à se retrouver et à échanger autour d'un café, de jus et de muffins.

☛ Cela peut se faire à l'arrière de l'église ou au lieu où se sont rencontrés les jeunes pour l'échange et l'approfondissement.

☛ Cette proposition comporte un défi : faire coïncider la fin de l'activité de relecture avec la fin de la célébration liturgique. Si cela semble trop difficile à synchroniser, on pourrait :

- écourter la démarche de relecture pour favoriser la rencontre des jeunes avec les membres de la communauté chrétienne après la célébration ;

ou

- inviter quelques membres de l'assemblée (spécialement les jumeaux et les jumelles de prière) à rejoindre le groupe de jeunes à la fin de leur activité de relecture.

Pendant ce temps de rencontre, leurs jumeaux et jumelles de prière sont présentés aux jeunes ; ceux-ci peuvent les faire signer dans leur carnet de marche à la page correspondante.


Un tampon est aussi apposé dans le carnet de marche des jeunes, geste d'abord présenté par la personne responsable.

☛ Ce tampon évoque le tampon que le pèlerin fait apposer dans son carnet de pèlerinage dans les différents lieux qu'il visite tout au long de son parcours et symbolise la solidarité de la communauté chrétienne envers les catéchumènes.

DEUXIÈME PROPOSITION

Célébration dans un groupe restreint


MISE EN SITUATION ET PRÉPARATION

 Cette célébration de la Parole peut être vécue un dimanche après-midi ou en fin de journée ou, si cela n'est pas possible, un soir de semaine, lorsque les dialogues d'évangélisation sont terminés et avant de commencer les catéchèses.


Comme pour la première proposition, on peut, même si le contexte est différent, profiter de cette étape liturgique pour vivre une célébration intergénérationnelle à laquelle des jeunes sont invités via les mouvements, les clubs et les groupes du milieu. Les catéchumènes feront aussi leurs propres invitations à la célébration : parents, futurs parrain ou marraine s'ils sont choisis, amis, etc.

Pour marquer le caractère ecclésial de la célébration et le lien avec la communauté chrétienne, on peut :

- Inviter les membres de la communauté chrétienne – membres de mouvements ou de groupes, personnes impliquées dans la communauté, membres de l'assemblée dominicale, etc. – à donner leur nom pour participer à un jumelage de prière avec les catéchumènes.

 En fonction du nombre de jeunes et du nombre de personnes qui donneront leur nom, une ou quelques personnes seront jumelées avec les jeunes. Les personnes qui ont donné leur nom sont invitées à participer à la célébration d'entrée en catéchuménat. Les jumeaux et jumelles seront présentés à la fin de la célébration.

- Inviter les fidèles de l'assemblée dominicale, si le lieu le permet, à participer à la célébration en insistant sur son importance.
- Vivre la liturgie de la Parole dans le chœur de l'église aménagé pour la circonstance.
- Choisir une personne significative pour présider la célébration. Si le curé ou le prêtre modérateur de la communauté chrétienne ne peut le faire, on peut demander à un agent ou une agente de pastorale, ou à une personne habituée de présider des célébrations dominicales de la Parole, ou au responsable diocésain du catéchuménat.


 La semaine précédente, on invitera les jeunes à apporter à la célébration leur classeur (*duo-tang*) et leur bâton du pèlerin, remis lors de la rencontre précédente : voir Rencontre thématique *Foi, croire, confiance : où en suis-je?* Un message de rappel, par courriel ou sur Facebook, peut être envoyé à chaque jeune quelques jours avant la célébration ou la veille de celle-ci.

La célébration d'entrée en catéchuménat est construite en deux parties vécues dans deux lieux différents avec, entre les deux, un déplacement pour marquer l'entrée dans l'église/Église. Que l'on vive la seconde partie de la célébration dans l'église ou dans une salle, il est donc important de prévoir un autre lieu pour vivre la première partie (extérieur de l'église ou de la salle ou une autre salle). Si on décide de mettre en œuvre une des propositions de mise en route de la célébration – entre autres le *flash-mob* – (voir ci-dessous), il faudrait prévoir un lieu assez grand pour que tous puissent bien voir.

Si on vit la célébration dans le chœur de l'église, les jeunes et les personnes qui les accompagnent – parents, amis – sont accueillis à l'extérieur de l'église, si la météo le permet, ou dans une salle adjacente. Pendant que les personnes arrivent, si cela est possible, on fait entendre une musique instrumentale à tonalité joyeuse. Dans l'église, le cierge pascal est déjà allumé et le livre de la Parole est mis en évidence.

Si on vit la célébration dans un lieu autre que l'église, on aménage une première salle pour les rites d'entrée et une seconde pour la liturgie de la Parole : éclairage tamisé, cierges, fleurs ou plantes vertes, icône ou croix, etc. On prévoit un lieu où pourra être proclamée la Parole de Dieu. Les jeunes et les personnes invitées sont accueillis dans la salle où seront vécus les rites d'entrée ; si cela est possible, ou y fait entendre une musique instrumentale de tonalité joyeuse.

Matériel à prévoir

- Pour l'aménagement du lieu de la liturgie de la Parole : cierge pascal et allumettes, livre de la Parole en évidence ; cierges, fleurs ou plantes vertes, icône ou croix, etc.
 - Matériel requis pour l'écoute d'une musique instrumentale à l'arrivée des participantes et participants.
 - Selon l'option choisie pour la mise en route, prévoir le matériel nécessaire.
 - Feuillet de participation (principaux moments et gestes de la célébration, paroles des chants, références bibliques, répons de l'assemblée, etc.).
 - Croix et bibles à remettre aux jeunes.
 - Bâtons du pèlerin et carnets de marche (classeurs ou *duo-tang*) apportés par chaque jeune.
 - Tampon (ou étampe) à apposer dans le carnet de marche de chaque jeune, évoquant la solidarité de la communauté chrétienne envers les catéchumènes.
-  Le geste d'apposer un tampon dans le carnet de marche de chaque jeune évoque le tampon que le pèlerin fait apposer dans son carnet de pèlerinage dans les différents lieux qu'il visite tout au long de son parcours. Afin de présenter aux jeunes le sens de ce geste, la personne responsable peut explorer le blogue d'une pèlerine qui explique cette tradition (celle-ci remonte au Moyen-âge et est toujours pratiquée dans les étapes des chemins de Compostelle) : <http://laurentour.over-blog.com/page-3351666.html>

■ Rites d'entrée dans l'église (à l'extérieur de l'église ou de la salle)

MISE EN ROUTE DE LA CÉLÉBRATION

Plusieurs pistes sont possibles :

Organiser, si l'on a un chant thème ou de rassemblement, un *flash mob* sur ce chant avec les jeunes invités.

👉 Un *flash mob* est une mobilisation ou un rassemblement éclair (organisé à l'avance, mais d'apparence spontanée) de personnes qui, à un signal convenu, entonnent un chant, avec ou sans chorégraphie, dans un lieu public. Pour voir certains exemples particulièrement réussis, voici quelques liens :

hommage à Mandela : [youtube.com/watch?v=MHHjP7XrBq0]; JMJ à Rio de Janeiro (2013) : [youtube.com/watch?v=SyV3mhGldrw&list=RDSyV3mhGldrw&index=1]. Dans le cadre des JMJ, une vidéo avait été préparée pour apprendre les mouvements de la chorégraphie d'une autre chanson : [youtube.com/watch?v=RvZmPh2RmDs].

👉 Variante : *flash mob* sur la chanson Enflammés du groupe Glorious : [youtube.com/watch?v=xNN3b-8G3-c].

ou

Présenter une vidéo réalisée par les membres d'un groupe de jeunes ou par des jeunes ayant vécu récemment le catéchuménat, dans laquelle ils parlent de leur foi.

ou

Réaliser un document PowerPoint sur le chant thème de la démarche ou un autre chant, présenté par quelques jeunes participants.

ou

Dans la continuité de la rencontre précédente (Voir rencontre thématique *Foi, croire, confiance : où en suis-je?* « La foi catholique : qu'est-ce que ça goûte?), apporter la marmite dans laquelle les jeunes ont déposé des « ingrédients de la foi catholique ». Les membres de la communauté chrétienne seraient invités, au début de la célébration, à ajouter au contenu de la marmite leur propre « grain de sel », soit les ingrédients de la foi catholique qui ont bon goût.

■ Mot d'ouverture de la personne responsable du parcours

La personne responsable du parcours des jeunes s'adresse brièvement aux personnes présentes pour les saluer et les remercier de participer à cette étape importante pour les jeunes qui entreprennent le parcours catéchuménal.

👉 Si on a prévu de faire le « jumelage de prière », elle peut l'évoquer à cette occasion.

👉 Si on a choisi d'organiser un rassemblement fraternel pour les jeunes et l'assemblée à la fin de la célébration, on peut aussi le mentionner.

■ Salutation et mot de bienvenue de la personne qui préside

La personne qui préside salue les jeunes et les personnes qui les accompagnent, ainsi que les invités.

👉 Elle « exprime la joie et la reconnaissance de l'Église. On rappelle éventuellement l'expérience personnelle et le sens religieux avec lequel les candidats, dans leur cheminement spirituel, sont parvenus à la démarche accomplie en ce jour. » *Rituel de l'initiation chrétienne des adultes*, 79/RR 74, p. 39.

Elle peut s'inspirer de ce qui suit.


— *Frères et sœurs,
Au nom de la communauté chrétienne de N.
[nom de la communauté chrétienne],
c'est avec joie que je vous accueille aujourd'hui
à cette célébration d'entrée en catéchuménat.
Il me fait aussi grand plaisir d'accueillir les jeunes
qui ont débuté, il y a quelques semaines, un parcours catéchuménal
vers le baptême, la confirmation et l'eucharistie,
les personnes qui les accompagnent et leurs invités.*

■ Présentation nominale des jeunes à l'assemblée

La personne qui préside poursuit en s'inspirant de ce qui suit.


— *J'invite maintenant N. [la personne qui anime la démarche]
à nous présenter celles et ceux qui ont amorcé un parcours
et que nous accueillons aujourd'hui.*

La personne responsable présente brièvement les jeunes qui, à l'appel de leur nom, se lèvent.

 Si les jeunes sont déjà debout (par exemple à l'extérieur de l'église), la personne responsable s'approche de chaque jeune qu'elle présente brièvement.

Lorsque tous sont debout, la personne qui préside invite les jeunes et les personnes qui les accompagnent à s'avancer.

Pendant qu'ils s'avancent, le *RICA* propose de chanter le *Psaume 62(63)* (« Dieu, tu es mon Dieu, je te cherche dès l'aube »), mettant ainsi en évidence que tous les baptisés sont invités à sans cesse devenir davantage des désirants et des désirantes de Dieu. Comme il peut sembler aride de chanter un psaume comme premier chant dans la première célébration liturgique que vivent les jeunes, on pourrait chanter un chant centré sur l'appel de Dieu.

 Par exemple :

Tu nous appelles à faire Église, T 46-48, <http://www.musicme.com/Bertrand-Bayle/titres/Tu-Nous-Appelles-A-Faire-Eglise-t4035275.html> ;

Si le Père vous appelle, O 154-1/T 154-1, *D'une même voix* 721, <http://www.musicme.com/#/Maitrise-De-La-Primatiale-De-Lyon/titres/Si-Le-Pere-Vous-Appelle-t461098.html> ;

Pour l'appel à rejoindre ton peuple, G 14-58-1, *D'une même voix* 676, <http://www.musicme.com/#/Ensemble-Vocal-Resurgence/titres/Pour-L%27appel-A-Rejoindre-Ton-Peuple-t3584735.html> ;

Dieu nous a tous appelés, A 14-56-1, *D'une même voix* 571, <http://www.musicme.com/#/Compilation/Jacques-Berthier:-Anthologie-3560530136725.html> ;

Prenons la route ensemble, Robert Lebel, disque *Argile* ;

Notre chemin, EDIT 972/G 131, [http://www.musicme.com/#/John-Littleton/albums/Amen-\(John-Littleton-Chante-Odette-Vercruysse\)-3133580121937.html](http://www.musicme.com/#/John-Littleton/albums/Amen-(John-Littleton-Chante-Odette-Vercruysse)-3133580121937.html).

■ Dialogue et manifestation d'intention

La personne qui préside s'adresse aux jeunes en s'inspirant de ce qui suit.

— *N., N., N.* [les noms des catéchumènes],
il y a quelques semaines,
vous avez manifesté votre désir de vous mettre en marche
et d'entreprendre un parcours
vers le baptême, la confirmation et l'eucharistie.
Tout au long de ce parcours,
vous serez des compagnons et des compagnes de route.

Comme Abraham, les disciples de Jésus et chacun d'entre nous,
vous êtes, vous aussi, appelés par votre nom.
Dieu vous invite à le rencontrer,
à découvrir sa Parole
et à recevoir son amour.
Êtes-vous prêts, aujourd'hui, à entrer sur ce chemin,
accompagnés par le Christ et guidés par l'Esprit ?

Les jeunes expriment leur réponse de la manière convenue à l'avance (« Oui, je suis prêt ou prête » ; ou simplement « oui »).

La personne qui préside s'adresse à la ou aux personnes responsables du parcours en s'inspirant de ce qui suit.

— *N. et N.* [nom de la ou des personnes animatrices du parcours],
vous entreprenez aussi un parcours
qui sera rempli de découvertes et d'imprévus.
Êtes-vous prêts, aujourd'hui, à prendre la route avec ces jeunes
en vous laissant accompagner par le Christ
et guider par l'Esprit de Dieu ?

Les personnes responsables du parcours expriment leur réponse de la manière convenue à l'avance.

La personne qui préside s'adresse à l'assemblée en s'inspirant de ce qui suit.

— *Et vous, parents, amis, chrétiens et chrétiennes de cette communauté,*
vous accueillez aujourd'hui ces jeunes
[s'il y a jumelage de prière : que vous accompagnerez par la prière].
Êtes-vous prêts, aujourd'hui, à soutenir leur parcours
par le témoignage de votre foi et de votre vie
et à poursuivre avec eux votre route,
en vous laissant accompagner par le Christ
et guider par l'Esprit de Dieu ?

Les membres de l'assemblée expriment leur réponse de la manière convenue à l'avance.

■ Signation du front et des sens

La personne qui préside poursuit en s'adressant aux jeunes.

— *Pour les chrétiens et les chrétiennes,
la croix du Christ est le signe de son amour pour nous.
Je vous invite à vous approcher
pour recevoir le signe de votre nouvelle condition.*

Les jeunes s'avancent l'un après l'autre.

☞ S'il y a une seule personne accompagnatrice, elle reste à côté de chaque jeune pendant qu'il est signé sur le front (elle peut mettre la main sur son épaule). S'il y a plusieurs personnes qui accompagnent, elles peuvent chacune accompagner un ou plusieurs jeunes.

La personne qui préside trace avec le pouce une croix sur le front de chaque catéchumène en disant.

— *N., reçois sur ton front la croix du Christ.
Le Christ lui-même te marque du signe de son amour.
Applique-toi, désormais, à le connaître et à le suivre.*

Lorsque la personne qui préside a signé les catéchumènes, la ou les personnes qui les accompagnent peuvent accomplir le même geste.

Ensuite a lieu la signation des sens (nous suggérons de limiter celle-ci aux oreilles, aux yeux et à la bouche).

☞ Pendant que la personne qui préside prononce successivement les formules (celles-ci seront adaptées au « Tu » ou au « Vous »), les signations sont faites par les personnes qui accompagnent les jeunes. Si les jeunes sont peu nombreux, les signations peuvent aussi être accomplies sur chacun par la personne qui préside.

Pendant la signation des oreilles :

— *Que tes oreilles soient marquées de la croix,
pour que tu écoutes la voix du Seigneur.*

Pendant la signation des yeux :

— *Que tes yeux soient marqués de la croix,
pour que tu vois la lumière de Dieu.*

Pendant la signation de la bouche :

— *Que ta bouche soit marquée de la croix,
pour que tu répondes à la parole de Dieu.*

La personne qui préside poursuit, en s'adressant à l'assemblée et aux jeunes :

— *Nous tous, au jour de notre baptême,
nous avons été marqués sur notre front de la croix du Christ,
comme l'ont été aujourd'hui ces jeunes
qui sont maintenant chrétiens catéchumènes.
Tous ensemble, traçons sur nous le signe qui nous rassemble,
au nom du Père, et du Fils et du Saint-Esprit. †*


Assemblée : — *Amen.*

Si on le souhaite, on peut à ce moment remettre une petite croix aux nouveaux catéchumènes.

La personne qui préside conclut le rite de signation par cette prière.

— *Prions le Seigneur.* (Temps de silence)
— *Dieu notre Père,
par la mort et la résurrection de ton Fils,
tu as donné la vie à ton peuple.
Nous te prions pour ces catéchumènes, N. et N.,
qui sont marqués du signe de la croix.
En marchant à la suite du Christ,
qu'ils gardent dans leur vie la force de la croix
et qu'ils témoignent de ton amour.
Par Jésus, le Christ, notre Seigneur.*

Tous : — *Amen.*


 L'ensemble du rite de signation s'inspire, avec des adaptations, de ce qui est proposé dans le *RICA*, p. 46-49.

■ Entrée dans l'église

Après cela, la personne qui préside invite les catéchumènes, les personnes qui les accompagnent et tous les invités à entrer dans l'église (ou dans l'autre salle) en s'inspirant de ce qui suit.

— *N. et N. [nommer les jeunes],
entrez dans l'église,
(ou, si la liturgie de la Parole se fait dans une salle : mettez-vous en marche)
pour prendre part avec nous
à la table de la parole de Dieu.*

La personne qui préside se met en marche et invite, d'un geste, les catéchumènes et toute l'assemblée à le suivre. Pendant l'entrée dans l'église, le *RICA* suggère de chanter le *Psaume 32(33)*. On peut le remplacer par un chant d'action de grâce et de bénédiction.

 Par exemple :


Par la musique et par nos voix, fiche Y 43-38, *D'une même voix* 572, <http://www.musicme.com/#/Par-La-Musique-Et-Par-Nos-Voix-t2824341.html> ;

Peuple de Dieu, marche joyeux, fiche K 180, *D'une même voix* 574, <http://www.musicme.com/#/Ensemble-Vocal-L%27alliance/titres/Peuple-De-Dieu.-Marche-Joyeux-t2541936.html> ;

Peuple, criez de joie, fiche M 27, *D'une même voix* 579, <http://www.musicme.com/#/Peuples.-Criez-De-Joie-t2476231.html> ;

Tenons en éveil, fiche C 243-1, *D'une même voix* 591, <http://www.musicme.com/#/Tenons-En-Eveil-La-Memoire-Du-Seigneur-t4272193.html> ;

Tournés vers l'avenir, fiche K 238, *D'une même voix* 593, <http://www.musicme.com/#/Tournes-Vers-L'avenir-t2476760.html>

 Si on a utilisé *Si le Père vous appelle* ou *Pour l'appel à rejoindre ton peuple* au début de la célébration, on peut aussi les reprendre durant l'entrée dans l'église.

LITURGIE DE LA PAROLE

Lorsque tous ont pris place dans le chœur de l'église ou dans la salle, la liturgie de la Parole débute. On pourra s'inspirer des propositions de lectures suivantes. On choisira, pour proclamer les lectures, des personnes impliquées dans la communauté chrétienne participant à la célébration, entre autres des jeunes.

Première lecture : *Hébreux* 11, 8-10

— *Lecture de la lettre aux Hébreux.*

*Grâce à la foi, Abraham obéit à l'appel de Dieu :
il partit vers un pays
qu'il devait recevoir en héritage,
et il partit sans savoir où il allait.
Grâce à la foi,
il vint séjourner en immigré
dans la Terre promise,
comme en terre étrangère ;
il vivait sous la tente,
ainsi qu'Isaac et Jacob,
héritiers de la même promesse,
car il attendait la ville
qui aurait de vraies fondations,
la ville dont Dieu lui-même
est le bâtisseur et l'architecte.*

Psaume 121(122)

Antienne : — *J'étais dans la joie, alleluia,
quand je suis parti vers la maison du Seigneur.*

— *Quelle joie quand on m'a dit :
« Nous irons à la maison du Seigneur ! »
Maintenant notre marche prend fin
devant tes portes, Jérusalem !*

*Jérusalem, te voici dans tes murs :
ville où tout ensemble ne fait qu'un !
C'est là que montent les tribus, les tribus du Seigneur,
là qu'Israël doit rendre grâce au nom du Seigneur.*

*C'est là le siège du droit,
le siège de la maison de David.
Appelez le bonheur sur Jérusalem :
« Paix à ceux qui t'aiment !*

*Que la paix règne dans tes murs,
le bonheur dans tes palais ! »
À cause de mes frères et de mes proches,
je dirai : « Paix sur toi ! »*

*À cause de la maison du Seigneur notre Dieu,
je désire ton bien.*

Lecture évangélique : Jean 1, 35-42 ou Marc 1, 14-20

— *Bonne nouvelle de Jésus Christ selon saint Jean.*

*Le lendemain encore,
Jean Baptiste
En ce temps-là,
Jean le Baptiste se trouvait là avec deux de ses disciples.
Posant son regard sur Jésus qui allait et venait, il dit :
« Voici l'Agneau de Dieu. »
Les deux disciples entendirent ce qu'il disait,
et ils suivirent Jésus.
Se retournant, Jésus vit qu'ils le suivaient,
et leur dit :
« Que cherchez-vous ? »
Ils lui répondirent :
« Rabbi – ce qui veut dire : « Maître » –, où demeures-tu ? »
Il leur dit : « Venez, et vous verrez. »
Ils allèrent donc, ils virent où il demeurait,
et ils restèrent auprès de lui ce jour-là.
C'était vers la dixième heure (environ quatre heures de l'après-midi).
André, le frère de Simon-Pierre, était l'un des deux disciples
qui avaient entendu la parole de Jean et qui avaient suivi Jésus.
Il trouve d'abord Simon, son propre frère, et lui dit :*

*« Nous avons trouvé le Messie » – ce qui veut dire : le Christ.
André amena son frère à Jésus.
Jésus posa son regard sur lui et dit :
« Tu es Simon, fils de Jean ; tu t'appelleras Kèphas »
– ce qui veut dire : Pierre.*

Ou :

— Bonne nouvelle de Jésus Christ selon saint Marc.

*Après l'arrestation de Jean,
Jésus partit pour la Galilée
proclamer l'Évangile de Dieu ;
il disait : « Les temps sont accomplis :
le règne de Dieu est tout proche.
Convertissez-vous et croyez à l'Évangile. »
Passant le long de la mer de Galilée,
Jésus vit Simon et André, le frère de Simon,
en train de jeter les filets dans la mer,
car c'étaient des pêcheurs.
Il leur dit :
« Venez à ma suite.
Je vous ferai devenir pêcheurs d'hommes. »
Aussitôt, laissant leurs filets, ils le suivirent.
Jésus avança un peu
et il vit Jacques, fils de Zébédée, et son frère Jean,
qui étaient dans leur barque et réparaient les filets.
Aussitôt, Jésus les appela.
Alors, laissant dans la barque leur père Zébédée avec ses ouvriers,
ils partirent à sa suite.*

■ Homélie ou commentaire de la Parole de Dieu

La personne qui préside ou un membre de l'équipe qui accompagne les jeunes commente brièvement les textes de la Parole de Dieu proclamés.

■ Remise des Bibles

Après l'homélie ou le commentaire, la personne qui préside invite les jeunes qui entreprennent le parcours à se rassembler près d'elle (près du lieu où sont déposées les bibles) en prenant au passage leur bâton du pèlerin. La personne accompagnatrice du parcours se rend avec eux près du lieu convenu.

La personne qui préside en s'inspirant de ce qui suit.

*— Mes amis,
durant votre marche, un livre vous accompagnera :
la Bible.
On y découvre la longue marche d'Israël vers Dieu*

*et l'histoire de Jésus de Nazareth, le Fils de Dieu, et de ses disciples.
Vous en lirez des passages ensemble pendant vos échanges.
Vous en entendrez d'autres pendant vos temps de réflexion et de prière.
Vous pourrez en découvrir d'autres encore personnellement.
Recevez maintenant ce livre.
Qu'il soit votre compagnon durant votre parcours
pour vous aider à entendre et à reconnaître
Dieu qui nous parle toujours aujourd'hui.*

Les jeunes peuvent laisser leur bâton du pèlerin à la personne responsable. Un à un, ils s'approchent de la personne qui préside qui remet à chacun une bible. Puis, ils reprennent leur bâton et se tiennent, bâton et bible en main, devant la personne qui préside.

■ Prière universelle

La personne qui préside :

*— L'histoire de la relation de nos amis avec Dieu n'a pas commencé
lorsqu'ils ont demandé le baptême
et décidé de vivre un parcours catéchuménal.
Depuis longtemps, il est là, avec eux, et il les aime.
Remercions Dieu qui les a conduits jusqu'à ce jour.
Prions maintenant pour eux :
que le Fils et l'Esprit les accompagnent sur leur chemin.
Entre chaque intention, nous garderons un temps de silence.*

Un lecteur ou une lectrice :


*— Pour que le Père des cieux les fasse progresser jour après jour
dans la découverte de son amour
et dans la connaissance de son Fils, ensemble prions. (Silence)*

*— Pour que, sur leur chemin,
ils nous trouvent disponibles à les accueillir et à marcher avec eux,
ensemble prions. (Silence)*

*— Pour qu'ils découvrent Dieu à l'œuvre dans leur vie et dans le monde,
entre autres à travers les personnes
qui s'engagent au service des plus petits et des plus pauvres,
ensemble prions. (Silence)*

*— Pour que leur cœur et le nôtre s'ouvrent de plus en plus
aux besoins du monde, ensemble prions. (Silence)*

*— Pour que, le temps venu,
ils soient prêts à être baptisés, confirmés
et à participer au repas eucharistique,
ensemble prions. (Silence)*

 Cette prière s'inspire de la « prière pour les catéchumènes » de l'entrée en catéchuménat, *Rituel de l'initiation chrétienne des adultes*, 99/RR 94, p. 53.


■ Prière conclusive

La personne qui préside (en étendant les mains vers les jeunes s'il s'agit d'un ministre ordonné) conclut en s'inspirant de la prière suivante :

— *Dans la joie,
prions le Seigneur.* (Temps de silence)

— *Père de toute la création,
tu nous as faits à ton image.
Accueille avec amour ces catéchumènes, N. et N. [nommer les jeunes]
que tu appelles à recevoir le baptême, la confirmation et l'eucharistie
et à devenir membres de ton Église.
Que l'Esprit les anime
et les fasse vivre dans l'espérance.
Qu'ils découvrent la joie de vivre comme tes enfants
et de porter du fruit en abondance.
Par Jésus, le Christ, notre Seigneur.*

Tous : — *Amen.*

 Cette prière s'inspire des deux prières sur les catéchumènes de l'entrée en catéchuménat, *Rituel de l'initiation chrétienne des adultes* 100/RR 95, p. 54.

■ Présentation des jumeaux et jumelles de prière

S'il y a lieu, la personne qui préside présente aux jeunes leurs jumeaux et jumelles de prière. On peut prendre un bref moment pour se saluer et échanger une poignée de main.

■ Prière conclusive

La personne qui préside conclut la célébration en s'inspirant de ce qui suit.

— *Vous qui avez entrepris ce parcours
vers le baptême, la confirmation et l'eucharistie
et vous qui les accompagnez,
[animatrice, animateur],
parents, amis, membres de la communauté chrétienne,
que le Seigneur demeure avec vous.
Allez, dans la paix du Christ.*

Tous : — *Nous rendons grâce à Dieu.*

POUR POURSUIVRE LA CÉLÉBRATION

Les jeunes et les membres de l'assemblée sont invités à se retrouver et à échanger autour d'un café, de jus et de muffins.

👉 Cela peut se faire à l'arrière de l'église ou dans une salle attenante au lieu de célébration.

Pendant ce temps, les jeunes peuvent faire signer leurs jumeaux et jumelles dans leur carnet à la page correspondante.

Un tampon est aussi apposé dans le carnet de marche des jeunes, geste d'abord présenté par la personne responsable.

👉 Ce tampon évoque le tampon que le pèlerin fait apposer dans son carnet de pèlerinage dans les différents lieux qu'il visite tout au long de son parcours et symbolise la solidarité de la communauté chrétienne envers les confirmands.


Après un temps d'échange et de rencontre, les jeunes et la personne responsable du groupe se retirent pour un temps de relecture de la célébration. Une animation de 30 à 40 minutes est proposée.

👉 Annexe 1.



Démarche de relecture de la célébration

Durée : 30 à 40 min

-  Cette démarche de relecture est proposée après le renvoi des jeunes, lors de la célébration dans la communauté chrétienne locale (1^{re} proposition) ou après l'échange entre les jeunes et les membres de l'assemblée, après la célébration dans un groupe restreint (2^e proposition).

Objectifs

1. Relire, personnellement et avec d'autres, la célébration d'accueil vécue.
2. Approfondir la parole de Dieu entendue lors de la célébration.

Matériel

- Le classeur (*duo-tang*) de chaque jeune, recueilli par la personne responsable au début de la célébration.
- Pour le partage des impressions et des réactions spontanées (1^{er} temps de cette démarche de relecture), une série de quatre billets de couleurs différentes sur lesquels est écrit :

- au recto, l'énoncé suivant, toutes couleurs confondues :

Ce qu'il me reste de la célébration que nous venons de vivre


- au verso, chaque couleur correspond à un des énoncés suivants :

Un moment marquant ou une expérience importante


Une découverte

Une question ou un étonnement

Une difficulté ou une résistance

-  Prévoir quatre contenants de la même couleur que les billets où ces derniers seront déposés au cours du premier temps de cette démarche de relecture.

- Pour le partage à partir de la parole de Dieu entendue lors de la célébration, choisir, parmi les textes bibliques proclamés, celui qui convient le mieux à un échange.

-  On s'assurera de proposer la même version que celle qui a été lue pendant la célébration, soit celle de la traduction liturgique.



A. Partage des impressions et des réactions spontanées (5 à 10 min)

Distribuer aux jeunes, à leur arrivée, quatre billets de couleurs différentes sur lesquels ils écriront leurs impressions sur la célébration qu'ils viennent de vivre.

👉 Voir les indications dans « Matériel ».

Faire déposer les billets dans quatre contenants aux mêmes couleurs que les billets.

Piger un billet dans chaque contenant et lire son contenu.

👉 Les jeunes peuvent commenter ce qui y est exprimé.

B. Approfondissement (20 à 25 min)

Inviter les jeunes à revisiter en groupe les principaux moments et gestes de la célébration et à en dégager les significations tant pour eux-mêmes que pour les autres personnes qui étaient réunies :

- *De quelles paroles et de quels gestes importants de la célébration vous souvenez-vous?*
- *Quel message cette parole ou ce geste vous adressait-il? Et aux autres personnes présentes?*
- *En quoi cette parole ou ce geste donnait-il, pour vous, un sens à la célébration? Et pour les personnes présentes?*

👉 Il ne s'agit pas de dresser une liste exhaustive des paroles et des gestes, ni de chercher à donner un sens unilatéral à chacun. Il s'agit plutôt de guider les jeunes dans la remémoration des éléments concrets de la célébration à partir des différents sens mis en œuvre (ouïe, vue, gestes, etc.) et d'y chercher de nouvelles significations en s'ouvrant à divers points de vue (celui, hypothétique, des membres de l'assemblée, et celui des membres du groupe, dans l'échange).

Échanger à partir de la parole de Dieu entendue.

👉 Consignes pour le choix du texte biblique dans Matériel.

Présenter ce temps de partage aux jeunes en vous inspirant de ce qui suit :

- *Dans la célébration que nous venons de vivre, un moment important a été l'écoute de la parole de Dieu.*

👉 Si cela a déjà été évoqué depuis le début de la démarche de relecture, rappeler ce qui en a été dit.

- *Quand on se réunit pour célébrer, il ne s'agit pas simplement d'échanger des gestes et des paroles entre nous, mais également de nous mettre à l'écoute de ce que le Seigneur a à nous dire : c'est pourquoi nous proclamons toujours un ou quelques textes bibliques.*


Écoutons à nouveau un de ces passages bibliques proclamés pendant la célébration afin de l'approfondir ensemble.



Lire un texte de la célébration.

Après la proclamation du texte, échanger :

- *Qu'est-ce qui vous rejoint, vous surprend et vous questionne dans ce que vous venez d'entendre?*
- *Quel message se dégage de cette parole biblique?*


 Il est important de ne pas chercher de réponse unique à cette question. Celle-ci s'adresse d'abord aux jeunes pour démarrer un questionnement à poursuivre au fil des prochaines rencontres. La personne responsable peut donc laisser les jeunes exprimer leurs hypothèses sans les corriger; elle peut également exprimer son propre point de vue, à titre de témoignage personnel, mais sans insister.

- *Comment cette parole biblique peut-elle vous faire cheminer dans la suite de votre démarche?*

ou

- *Quels appels cette parole biblique nous adresse-t-elle pour la suite de notre cheminement?*


C. Conclusion (5 min)

 Deux options sont suggérées selon la proposition retenue pour la célébration. La première s'adresse aux jeunes qui ont célébré avec leur communauté locale. La seconde, à ceux qui ont célébré en groupe restreint.

Si les jeunes ont célébré avec la communauté locale (première proposition) :

Conclure en résumant brièvement ce qui ressort de l'échange ou demander aux jeunes d'exprimer en un mot ou une expression le sentiment qui les habite au terme de cette rencontre.

Inviter les jeunes à rejoindre les membres de l'assemblée pour un temps d'échange après la célébration.

 Voir les consignes « Après la célébration » à la fin de la première proposition.

Si les jeunes ont célébré en groupe restreint (deuxième proposition) :

Conclure en résumant brièvement ce qui ressort de l'échange ou demander aux jeunes d'exprimer en un mot ou une expression le sentiment qui les habite au terme de cette rencontre.

Proposer aux jeunes de chanter le chant thème ou d'en reprendre un entendu lors de la célébration.