



Célébration (C-3)

Célébration de la pénitence et de la réconciliation

Cette proposition de célébration est conçue pour être vécue par un groupe de jeunes en démarche catéchuménale vers la confirmation ou par un jeune seul. Pour simplifier, le texte qui suit s'applique à un groupe de jeunes accompagnés par une personne responsable. Si un jeune seul fait la démarche accompagné par une personne, on adaptera le déroulement de la démarche ainsi que les prières.

Cette célébration peut être vécue au cours de la catéchèse préparatoire intitulée *La confirmation, ça se prépare!* ou à un autre moment choisi par la personne responsable.

À la différence des deux premières étapes liturgiques du parcours, une seule manière de vivre la célébration est proposée, dans un groupe restreint réunissant les jeunes, la personne responsable, les jumeaux et jumelles de prière ou les membres du groupe de soutien, ainsi que les parents, parrains et marraines. Selon le nombre de personnes participant à la célébration, un ou quelques prêtres, dont un agira comme président de la célébration, se joindront au groupe.

Production : Office de catéchèse
du Québec, 2015

Tous droits réservés, sauf pour
les annexes reproductibles.

Conception et rédaction :
Marie-Josée Poiré

Collaborations :
Suzanne Desrochers

Révision linguistique :
Pierre Guénette

Évêque accompagnateur :
Mgr Pierre Morissette

Infographie : Laurent Lavail

Illustration : Josée Richard

Mise en situation et préparation

Pour marquer le caractère ecclésial de la célébration et le lien avec la communauté chrétienne, on peut :

- Inviter les jumeaux et jumelles de prière des jeunes, si l'on a procédé à un jumelage. Si tel n'est pas le cas, on peut inviter des personnes engagées dans la communauté à participer à la célébration.
- Inviter les parents ainsi que les parrains et marraines de confirmation.
- Choisir, pour présider la célébration, le curé ou le prêtre modérateur de la communauté chrétienne auquel se joindront, si le nombre de personnes le justifie, un ou plusieurs prêtres.
- Vivre la célébration dans l'église. Si tel est le cas, on placera le livre de la Parole en évidence dans le chœur, à côté du cierge pascal allumé.

👉 On peut aussi ajouter d'autres éléments visuels comme la croix du Vendredi saint, la croix de procession, une affiche représentant la parabole du père miséricordieux, etc.

S'il n'est pas possible de vivre la célébration dans l'église et que l'on doit le faire dans le lieu où s'est tenue la première partie de la rencontre¹, une équipe aménagera rapidement le lieu de célébration pendant que d'autres jeunes accueilleront les personnes invitées.

Dans ce cas, on ajoutera des chaises et on aménagera le lieu avec un livre de la Parole, un cierge allumé et d'autres éléments visuels comme la croix du Vendredi saint, la croix de procession, une affiche représentant la parabole du père miséricordieux, etc.

👉 Il est important de prévoir le matériel nécessaire.

Lorsque tout est prêt, on fait entendre une musique de circonstance et on invite les jeunes et les invités à prendre place dans le lieu de célébration.

👉 À la fin de la rencontre précédente, on aura demandé aux jeunes d'apporter leur bâton du pèlerin et leur carnet de marche. La semaine qui précède, on le leur rappellera par courriel, texto ou par la page Facebook du groupe, s'il en a une.

Matériel

- Pour l'aménagement des lieux : cierge pascal ou cierge ordinaire et allumettes; livre de la Parole; croix ou affiche représentant la parabole du père miséricordieux, etc.
- Matériel requis pour l'écoute d'une musique instrumentale à différents moments de la célébration.
- Feuillet de participation présentant les principaux moments et gestes de la célébration, les paroles des chants, les références bibliques, les répons de l'assemblée, etc.
- Texte de la première lecture et questions pour l'échange. Un feuillet pour chaque personne.
 - ☛ Voir l'annexe 1.
- Cartons de couleurs différentes, une couleur par équipe.
 - ☛ S'il y a 30 personnes et que l'on veut former six équipes pour le temps d'échange, on prévoira 30 cartons de 6 couleurs différentes, soit 5 par couleur.
- Signets ou cartons de la taille d'une carte postale, sur lesquels est imprimé le *Notre Père*; en prévoir un pour chaque jeune et ses parents.
- Bâton du pèlerin et carnet de route de chaque jeune.
- Corde d'une grosseur moyenne pouvant facilement être nouée (pas de la ficelle), de préférence d'une matière naturelle, en sisal, par exemple. Prévoir au moins 90 centimètres par personne. Avant la célébration, la grande corde sera coupée en sections de 45 centimètres (prévoir deux sections de 45 centimètres par personne participant à la célébration).

1. Voir la fiche spécifique à un parcours catéchuménal intitulée *La confirmation, ça se prépare!*

L'ACCUEIL MUTUEL

Si cette célébration se déroule dans le cadre de la catéchèse *La confirmation, ça se prépare!*, au moment de la transition vers la célébration (voir la section D. de cette fiche), inviter les jeunes à se déplacer en silence vers l'église où ils rejoignent les personnes invitées – parents, parrains/marraines, jumeaux et jumelles de prière, accompagnateurs et accompagnatrices – qui les y attendent.

☞ Une personne de l'équipe a accueilli les personnes invitées à l'heure où on leur a fixé rendez-vous.

À l'arrivée des deux groupes – les jeunes et les invités – dans l'église, faire entendre une musique.

Tous se rejoignent à l'entrée du chœur où ils sont invités à entrer et à s'asseoir.

☞ S'il n'y a pas de chaises en nombre suffisant, on en ajoute ou on invite des personnes à s'asseoir dans les marches de l'autel et du maître-autel, si cela est possible.

■ Chant d'ouverture

La personne qui anime le chant de l'assemblée entonne le chant d'entrée.

☞ On peut le choisir parmi les propositions suivantes : le chant-thème de la démarche, si le groupe en a un; un chant qui évoque le pardon et la miséricorde de Dieu ou la conversion, par exemple : « Changez vos cœurs », fiche G 162, *D'une même voix*, n° 415; « Depuis qu'il est venu », *D'une même voix*, n° 433; « Ta nuit sera lumière de midi », fiche G 212, *D'une même voix*, n° 580; « Laisserons-nous à notre table », fiche E 161, *D'une même voix*, n° 697; « Ouvre mes yeux », fiche G 79-3, *D'une même voix*, n° 699.

■ Mot de la personne responsable

Saluer les participants et participantes, particulièrement les invités, qui se joignent au groupe pour vivre la célébration.

Situer le contexte de la célébration.

— *Vous êtes invités, aujourd'hui, à vivre le sacrement de la pénitence et de la réconciliation. Ce sacrement est un renouvellement du baptême, un moment important, alors que les jeunes s'apprêtent à compléter leur initiation chrétienne par la célébration de la confirmation et de l'eucharistie. Ce sacrement est l'occasion de se rappeler la grandeur de l'amour et de la miséricorde de Dieu, qui donne sans compter, qui donne jusqu'au pardon.*

■ Salutation liturgique et ouverture

Le président d'assemblée salue les jeunes, la personne responsable et les invités. Il peut s'inspirer de ce qui suit :

— *Que la grâce, la miséricorde et la paix soient avec vous de la part de Dieu le Père et de son Fils Jésus Christ, dans la vérité et l'amour.*

☞ La salutation liturgique est inspirée de la deuxième salutation proposée dans le rituel *Célébration de la pénitence et de la réconciliation. Livre de célébration et notes pastorales, Ottawa, Concacan, 2004, p. 54.*

Assemblée :

— *Béni soit Dieu, maintenant et toujours.*

Président :

— *Frères et sœurs, et particulièrement vous, les jeunes qui vivez un parcours vers la confirmation, bienvenue dans cette église (ou dans ce lieu), où nous allons ensemble célébrer l'amour de Dieu et le pardon qu'il donne sans limites.*

Dans chacune de nos vies, il y a des ruptures, des coupures, des brisures, en nous, entre nous, avec Dieu. Nous sommes invités à le reconnaître et à retourner vers notre Père qui nous accueille toujours les bras ouverts.

■ Prière d'ouverture

Le président conclut cette première partie de la célébration en s'inspirant de la prière suivante :

— *Au jour de notre baptême, l'Esprit de Dieu a murmuré en nous : « Viens vers le Père! » Mettons-nous à l'écoute de celui qui, toujours, nous appelle, et tournons-nous vers Dieu.*

(Bref moment de silence)

Père d'amour et de tendresse, que vienne ton Esprit sur l'Église ici rassemblée. Lui seul peut guérir en nous ce qui est blessé, renouer ce qui est déchiré. Qu'il nous illumine et nous guide sur notre route vers toi. Nous t'en prions par Jésus, ton Fils, notre Seigneur.

☞ La deuxième partie est inspirée de : *Ibid.*, p. 55.

Assemblée :

— Amen.

L'ÉCOUTE DE LA PAROLE DE DIEU, QUI NOUS ÉCLAIRE SUR SON AMOUR ET SUR NOTRE PÉCHÉ

☞ On s'inspirera des propositions de lectures suivantes. Pour proclamer la première lecture, on pourra choisir un jeune faisant le parcours.

Ponctuer la liturgie de la Parole, en utilisant une invocation à l'Esprit Saint.

☞ Si on en a utilisé une pour la célébration d'action de grâce et de prière pour le don de l'Esprit, on peut reprendre la même.

Des exemples : *Envoie ton Esprit, Seigneur*, SYL P 325; texte : Daniel Bourgeois et Jean-Philippe Revel, musique : André Gouzes; éditions : Abbaye de Sylvanès.

ou

L'antienne proposée pour le *Psaume* 103(104) : « Ô Seigneur, envoie ton Esprit, qui renouvelle la face de la terre! »

Le refrain choisi pourrait être repris, par exemple, avant et après les lectures.

■ Première lecture : 1 Jean 4, 7-13.19-21

— *Bien-aimés, aimons-nous les uns les autres, puisque l'amour vient de Dieu. Celui qui aime est né de Dieu et connaît Dieu. Celui qui n'aime pas n'a pas connu Dieu, car Dieu est amour.*

Voici comment l'amour de Dieu s'est manifesté parmi nous : Dieu a envoyé son Fils unique dans le monde pour que nous vivions par lui.

Voici en quoi consiste l'amour : ce n'est pas nous qui avons aimé Dieu, mais c'est lui qui nous a aimés, et il a envoyé son Fils en sacrifice de pardon pour nos péchés.

Bien-aimés, puisque Dieu nous a tellement aimés, nous devons, nous aussi, nous aimer les uns les autres.

Dieu, personne ne l'a jamais vu. Mais si nous nous aimons les uns les autres, Dieu demeure en nous, et, en nous, son amour atteint la perfection.

Voici comment nous reconnaissons que nous demeurons en lui et lui en nous : il nous a donné part à son Esprit. [...] Quant à nous, nous aimons parce que Dieu lui-même nous a aimés le premier. Si quelqu'un dit : « J'aime Dieu », alors qu'il a de la haine contre son frère, c'est un menteur. En effet, celui qui n'aime pas son frère, qu'il voit, est incapable d'aimer Dieu, qu'il ne voit pas.

Et voici le commandement que nous tenons de lui : celui qui aime Dieu, qu'il aime aussi son frère.

■ Temps de réflexion et échange

Le président d'assemblée invite les participants à prendre un temps de réflexion personnelle à partir de la lecture entendue. Si on le souhaite, on peut remettre à chaque personne une feuille sur laquelle on aura, au recto, imprimé la lecture, et, au verso, quelques questions pour aider à la réflexion et l'échange (voir l'annexe 1 : *Temps de réflexion et d'échange à partir de la 1^{re} lecture*). On peut faire entendre une musique propice à la réflexion.

☞ Pour formuler les questions, on peut s'inspirer de ce qui suit.

— *La lecture que nous venons d'entendre nous apprend beaucoup de choses au sujet de l'amour de Dieu. Qu'est-ce que je retiens?*

— *À quoi peut-on reconnaître qu'un amour est vrai ?*

— *Est-ce que je rencontre des obstacles, des difficultés dans mes relations avec ma famille, mes amis, mes proches? Dans mes relations avec Dieu?*

Le président d'assemblée invite ensuite le groupe à se diviser en petites équipes pour un bref moment d'échange.

👉 Pour favoriser la « mixité » des équipes, on peut les diviser, par exemple, en remettant à chaque personne un carton de couleur; celles dont les cartons sont de même couleur se retrouvent pour échanger.

■ Lecture évangélique : *Luc 15, 1-3.11-32*

Le président de l'assemblée (ou un autre prêtre) proclame :

— *Bonne Nouvelle de Jésus Christ selon saint Luc.*

Les publicains et les pécheurs venaient tous à Jésus pour l'écouter. Les pharisiens et les scribes récriminaient contre lui : « Cet homme fait bon accueil aux pécheurs, et il mange avec eux! » Alors, Jésus leur dit cette parabole : [...]

« Un homme avait deux fils. Le plus jeune dit à son père : "Père, donne-moi la part de fortune qui me revient." Et le père leur partagea ses biens.

Peu de jours après, le plus jeune rassembla tout ce qu'il avait, et partit pour un pays lointain où il dilapida sa fortune en menant une vie de désordre.

Il avait tout dépensé, quand une grande famine survint dans ce pays, et il commença à se trouver dans le besoin. Il alla s'engager auprès d'un habitant de ce pays, qui l'envoya dans ses champs garder les porcs. Il aurait bien voulu se remplir le ventre avec les gousses que mangeaient les porcs, mais personne ne lui donnait rien.

Alors, il rentra en lui-même et se dit : "Combien d'ouvriers de mon père ont du pain en abondance, et, moi, ici, je meurs de faim! Je me lèverai, j'irai vers mon père, et je lui dirai : Père, j'ai péché contre le ciel et envers toi. Je ne suis plus digne d'être appelé ton fils. Traite-moi comme l'un de tes ouvriers."

Il se leva et s'en alla vers son père.

Comme il était encore loin, son père l'aperçut et fut saisi de compassion; il courut se jeter à son cou et le couvrit de baisers.

Le fils lui dit : "Père, j'ai péché contre le ciel et envers toi. Je ne suis plus digne d'être appelé ton fils."

Mais le père dit à ses serviteurs : "Vite, apportez le plus beau vêtement pour l'habiller, mettez-lui une bague au doigt et des sandales aux pieds, allez chercher le veau gras, tuez-le, mangeons et festoyons, car mon fils que voilà était mort, et il est revenu à la vie; il était perdu, et il est retrouvé."

Et ils commencèrent à festoyer.

Or, le fils aîné était aux champs. Quand il revint et fut près de la maison, il entendit la musique et les danses. Appelant un des serviteurs, il s'informa de ce qui se passait. Celui-ci répondit : "Ton frère est arrivé, et ton père a tué le veau gras, parce qu'il a retrouvé ton frère en bonne santé."

Alors, le fils aîné se mit en colère, et il refusait d'entrer. Son père sortit le supplier. Mais il répliqua à son père : "Il y a tant d'années que je suis à ton service sans n'avoir jamais transgressé tes ordres, et jamais tu ne m'as donné un chevreau pour festoyer avec mes amis. Mais, quand ton fils que voilà est revenu après avoir dévoré ton bien avec des prostituées, tu as fait tuer pour lui le veau gras!"

Le père répondit : "Toi, mon enfant, tu es toujours avec moi, et tout ce qui est à moi est à toi. Il fallait festoyer et se réjouir; car ton frère que voilà était mort, et il est revenu à la vie; il était perdu, et il est retrouvé!" »

■ Homélie

Le président d'assemblée commente brièvement les textes de la parole de Dieu en insistant sur l'accueil du Père et son amour infini qui donne et pardonne.

■ Examen de conscience

Avant l'examen de conscience, le président d'assemblée – et les autres prêtres, s'il y a lieu –, et la personne responsable distribuent à chaque participant et participante deux sections de corde coupée.

Le président d'assemblée prend la parole en s'inspirant de ce qui suit :


- *Observons maintenant un temps de silence et de recueillement pour reconnaître en nous les appels que nous lancent les textes de la parole de Dieu que nous venons d'entendre.*
- *Qu'avons-nous coupé, brisé, rompu?*
- *Avec qui avons-nous à renouer des liens?*
- *Vers qui avons-nous besoin de revenir?*
- *Comment pouvons-nous le faire?*

Laisser à l'assemblée un moment de silence, qui peut être soutenu par une musique.

■ Prière communautaire de confession et Notre Père

Le président présente la prière en s'inspirant de la monition suivante :

- *Implorons le Seigneur Jésus, notre frère et notre Sauveur. Qu'il intercède pour nous auprès du Père pour qu'il nous pardonne nos péchés et renouvelle notre cœur.*

 La monition et les intentions sont inspirées de *Célébration de la pénitence et de la réconciliation*, p. 60-61.

Entre chaque intention de la prière litanique, inspirée d'un texte biblique, on peut chanter le refrain « Donne-nous, Seigneur, un cœur nouveau; mets en nous, Seigneur, un esprit nouveau » (antienne 2 du *Psaume 50*[51], *D'une même voix*, p. 76).

Président :

- *Tu as été envoyé porter la Bonne Nouvelle aux pauvres et guérir ceux qui ont le cœur blessé (d'après Isaïe 61).*

Assemblée :

- *Donne-nous, Seigneur, un cœur nouveau...*

Président :

- *Tu as appelé Zachée, le publicain, à se convertir et à mener une vie nouvelle (d'après Luc 19).*

Assemblée : refrain.

Président :

- *Tu nous fais connaître le Père miséricordieux qui accueille à bras ouverts les personnes qui reviennent vers lui (d'après Luc 15).*

Assemblée : refrain.

Président :

- *Tu n'as pas condamné la femme adultère, mais tu l'as relevée et invitée à sortir de son péché (d'après Jean 8).*

Assemblée : refrain.


Président :

- *Tu nous invites à aimer nos frères et nos sœurs pour t'aimer et aimer Dieu en vérité (d'après 1 Jean 4).*

Assemblée : refrain.

Le président d'assemblée poursuit en invitant à dire ensemble le *Notre Père* :

- *Jésus nous a transmis un trésor, une prière pour prier notre Père. Ensemble, tournons-nous vers lui. Demandons-lui de nous pardonner et de nous délivrer de tout mal.*

 On peut remettre aux jeunes le texte de la prière, imprimé sur des signets ou des cartons de la taille d'une carte postale; voir l'annexe 2.

Assemblée :

- *Notre Père...*

L'ACCUEIL DU PARDON DE DIEU

■ Confession et absolution individuelles

Les prêtres présents se dirigent vers les endroits désignés pour les confessions individuelles. Lorsqu'ils ont pris place, la personne responsable présente la rencontre individuelle avec le prêtre.

— *J'invite maintenant celles et ceux qui le désirent à aller rencontrer le prêtre (ou un des prêtres) pour recevoir le pardon sacramentel. En vous y rendant, emportez les deux sections de corde que vous avez reçues.*

Les personnes présentes qui le souhaitent, jeunes comme adultes, vont rencontrer un des prêtres pour la confession et l'absolution individuelles.

À la fin de la rencontre avec le prêtre, celui-ci prend les deux bouts de corde et les noue ensemble, en étant attentif à laisser une partie importante des cordes de part et d'autre du nœud.

■ Geste de conversion et de pénitence

Lorsque toutes les personnes qui le désirent ont rencontré individuellement un prêtre, le président d'assemblée – et les autres prêtres, s'il y en a – reprend place dans le chœur.

Observer un bref moment de silence.

Le président invite les membres de l'assemblée à se lever et à s'approcher en apportant leur corde renouée.

 Il porte lui-même une corde dont les deux parties sont reliées par un nœud; les autres prêtres aussi.


— *L'amour et la miséricorde de Dieu nous permettent de renouer les liens brisés, les relations blessées, entre nous et avec Dieu, entre nous et nos frères et sœurs. L'amour et la miséricorde de Dieu guérissent, recréent, renouent. En nouant les uns avec les autres les liens qui nous relient, cherchons quels gestes de pardon et d'amitié nous pourrions vivre durant les jours qui viennent.*

Le président d'assemblée prend un bout de la corde de la personne à sa droite et le noue à la partie de droite de sa corde. Puis, il fait de même avec le bout de corde de la personne à sa gauche.

Il invite toutes les personnes présentes à faire de même.

Quand tous sont reliés par une grande corde, observer un moment de silence.

■ Action de grâce

 Avant de conclure la célébration, on peut chanter un chant d'action de grâce. Par exemple : « Par la musique et par nos voix », *D'une même voix*, n° 572; « Laudate Dominum », *D'une même voix*, n° 764; une version connue du *Magnificat*; « Je voudrais », *D'une même voix*, n° 719.


Le président d'assemblée présente le chant d'action de grâce en s'inspirant de ce qui suit.

— *Dieu relève ce qui était tombé, guérit ce qui était blessé, renoue ce qui était séparé. Ensemble, chantons-lui notre action de grâce et notre reconnaissance.*

■ Oraison

Le président d'assemblée poursuit :


— *Notre Dieu et notre Père, tu nous montres ta miséricorde, tu nous pardonnes nos péchés, tu nous donnes ta paix. Permets-nous, maintenant, d'être dans le monde des signes vivants de ton amour. Nous t'en prions par Jésus, ton Fils, notre Seigneur.*

 L'oraison est inspirée de celle publiée dans *Célébration de la pénitence et de la réconciliation*, p. 66.

Assemblée :

— *Amen.*

■ Bénédiction et envoi

 La bénédiction solennelle est inspirée de celles publiées dans *Célébration de la pénitence et de la réconciliation*, p. 71.

Le président d'assemblée poursuit :

— *Que le Père nous bénisse, lui qui nous a appelés à être ses fils et ses filles d'adoption.*

Assemblée :

— *Amen.*

Le président :

— *Que le Fils nous donne le salut et la vie, lui qui est mort et ressuscité, pour que nous vivions avec lui.*

Assemblée :

— *Amen.*

Le président :

— *Que l'Esprit nous anime, lui qui sans cesse nous conduit vers le Père.*

Assemblée :

— *Amen.*

Le président :

— *Vous qui vivez ce parcours vers la confirmation et vous qui les accompagnez, parrains et marraines, parents, membres de la communauté chrétienne, que le Seigneur demeure avec vous. Allez, dans la paix du Christ.*

Assemblée :

— *Nous rendons grâce à Dieu.*


POUR POURSUIVRE LA CÉLÉBRATION

Les jeunes et les invités se retrouvent autour d'un café, d'un jus et d'un muffin pour échanger. Cela peut se faire à l'arrière de l'église ou dans une salle attenante au lieu de la célébration.

Pendant la rencontre amicale, la personne responsable distribue une section de corde nouée à chaque jeune faisant le parcours vers la confirmation.

Elle les invite à nouer cette section de corde à leur bâton de pèlerin pour garder vivant le souvenir du pardon de Dieu.

Après un moment, la personne responsable propose aux jeunes et aux invités à une activité de relecture de la célébration vécue.

 Voir la conclusion de la rencontre spécifique à un parcours catéchuménal intitulée *La confirmation : ça se prépare!*



Temps de réflexion et d'échange à partir de la 1^{re} lecture

Bien-aimés, aimons-nous les uns les autres, puisque l'amour vient de Dieu. Celui qui aime est né de Dieu et connaît Dieu. Celui qui n'aime pas n'a pas connu Dieu, car Dieu est amour.

Voici comment l'amour de Dieu s'est manifesté parmi nous : Dieu a envoyé son Fils unique dans le monde pour que nous vivions par lui.

Voici en quoi consiste l'amour : ce n'est pas nous qui avons aimé Dieu, mais c'est lui qui nous a aimés, et il a envoyé son Fils en sacrifice de pardon pour nos péchés.

Bien-aimés, puisque Dieu nous a tellement aimés, nous devons, nous aussi, nous aimer les uns les autres.

Dieu, personne ne l'a jamais vu. Mais si nous nous aimons les uns les autres, Dieu demeure en nous, et, en nous, son amour atteint la perfection.

Voici comment nous reconnaissons que nous demeurons en lui et lui en nous : il nous a donné part à son Esprit. [...] Quant à nous, nous aimons parce que Dieu lui-même nous a aimés le premier. Si quelqu'un dit : « J'aime Dieu », alors qu'il a de la haine contre son frère, c'est un menteur. En effet, celui qui n'aime pas son frère, qu'il voit, est incapable d'aimer Dieu, qu'il ne voit pas.

Et voici le commandement que nous tenons de lui : celui qui aime Dieu, qu'il aime aussi son frère (4, 7-13.19-21).

Temps de réflexion et échange

— La lecture que nous venons d'entendre nous apprend beaucoup de choses au sujet de l'amour de Dieu. Qu'est-ce que je retiens?

— À quoi peut-on reconnaître qu'un amour est vrai ?

— Est-ce que je rencontre des obstacles, des difficultés dans mes relations avec ma famille, mes amis, mes proches? Dans mes relations avec Dieu?



Notre Père

*Notre Père qui es aux cieux,
que ton nom soit sanctifié,
que ton règne vienne
que ta volonté soit faite
sur la terre comme au ciel.*

Donne-nous aujourd'hui notre pain de ce jour.

*Pardonne-nous nos offenses
comme nous pardonnons aussi
à ceux qui nous ont offensés,
et ne nous laisse pas entrer en tentation,
mais délivre-nous du mal.*

Amen.