



## Célébration (C-1)

# Célébration d'accueil d'un ou de plusieurs jeunes

👉 Ces propositions de célébrations sont conçues pour être vécues par un ou plusieurs jeunes en démarche catéchuménale vers la confirmation. Le texte ci-dessous s'adresse à un groupe de jeunes accompagnés par une personne responsable. On l'adaptera — particulièrement dans les prières — si la personne responsable n'accompagne qu'un seul jeune<sup>1</sup>.

La première étape liturgique du parcours peut être vécue de deux manières :

- une célébration dans la communauté chrétienne locale (première proposition);
- une célébration dans un groupe restreint (deuxième proposition).

La première proposition permet aux jeunes de rencontrer une communauté ecclésiale concrète, celle de leur milieu. Elle sensibilise également les membres de la communauté chrétienne à la démarche vécue par les jeunes et encourage ceux-ci à se montrer solidaires de leur cheminement. Pour un jeune qui vit seul la démarche, cette première proposition favorise une expérience ecclésiale.

La seconde proposition s'adresse à une communauté paroissiale, où le contexte est moins favorable à l'organisation d'une célébration différente des rassemblements liturgiques habituels. Dans le cas où les jeunes en cheminement ne sont pas prêts à rencontrer une communauté paroissiale, cette proposition leur permet de se préparer progressivement à rencontrer la communauté chrétienne locale, ce qui pourrait leur être proposé à l'occasion de la deuxième étape liturgique du parcours.

**Production :** Office de catéchèse du Québec, 2015

Tous droits réservés, sauf pour les annexes reproductibles.

**Conception et rédaction :** Marie-Josée Poiré

**Collaborations :** Maurice Brousseau, Suzanne Desrochers

**Révision linguistique :** Pierre Guénette

**Évêque accompagnateur :** Mgr Pierre Morissette

**Infographie :** Laurent Lavail

**Illustration :** Josée Richard

1. Le mot *jeune*, au singulier et au pluriel, inclut les garçons et les filles, les adolescents et les adolescentes, les jeunes adultes. Pour un jeune seul, on adaptera le déroulement de cette activité.

# PREMIÈRE PROPOSITION

## Célébration dans la communauté chrétienne locale

### Mise en situation et préparation

☞ Cette célébration peut être vécue en paroisse, un dimanche du temps ordinaire, lorsque les dialogues d'évangélisation sont terminés et avant de commencer les catéchèses.

On profitera de cette étape liturgique pour proposer aux membres de la communauté chrétienne de vivre une célébration intergénérationnelle à laquelle des jeunes sont invités. Ceux-ci feront leurs propres invitations à la célébration : parents, futurs parrain/marraine s'ils sont choisis, amis, etc.

Il est important, **avant la célébration**, que le président d'assemblée et la personne responsable du groupe se rencontrent. Ceci permettra de situer où les jeunes sont rendus dans leur démarche, de préparer les parties de la célébration où ils interviendront, et de décider comment sensibiliser l'assemblée qui vivra la célébration avec les jeunes. On peut aussi décider si l'on proposera un jumelage de prière entre les jeunes et des membres de l'assemblée, qui leur manifesteront ainsi le soutien de la communauté.

☞ Si on le juge opportun, d'autres personnes impliquées dans la démarche des jeunes pourraient participer à cette rencontre.

**La semaine précédant la célébration**, l'assemblée sera avisée qu'elle accueillera des jeunes qui ont entrepris une démarche qui les mènera à vivre le sacrement de la confirmation, et, pour certains, le sacrement de l'eucharistie. On y présentera l'importance de cette démarche, et, s'il en a été décidé ainsi, on invitera les membres de l'assemblée à s'inscrire pour participer à un jumelage de prière avec les jeunes.

☞ Selon le nombre de jeunes et celui des personnes qui s'inscriront, une ou quelques personnes seront jumelées avec les jeunes. Les jumeaux et jumelles seront présentés lors d'une rencontre informelle, qui aura lieu après la célébration d'accueil des jeunes.

☞ La semaine précédant la célébration, on invitera les jeunes à y apporter leur classeur (*duo-tang*) et leur bâton du pèlerin, remis lors d'une rencontre précédente. Voir Rencontre thématique *Foi, croire, confiance : où en suis-je?*

☞ Un message de rappel, par courriel ou sur Facebook, peut être envoyé à chaque jeune quelques jours avant la célébration ou la veille de celle-ci.

**Le dimanche de la célébration**, on réserve des places pour les jeunes qui vivront la démarche et les personnes qui les accompagneront.

La personne responsable rassemble les classeurs (*duo-tang*) des jeunes. Ceux-ci seront apportés, au moment opportun, dans le lieu où se déroulera le temps d'approfondissement en petit groupe.

### Matériel

☞ Selon l'option choisie pour la mise en route (voir ci-après), prévoir le matériel nécessaire.

- Feuillet de participation (principaux moments et gestes de la célébration, paroles des chants, références bibliques, répons de l'assemblée, etc.).
- Bol d'eau et branche de conifère (ou goupillon) déposés sur une crédence dans le chœur pour le rite pénitentiel.
- Bibles à remettre aux jeunes.
- Bâtons du pèlerin et classeurs (*duo-tang*) apportés par chaque jeune.

## RITES INITIAUX

### ■ Mise en route de la célébration

Plusieurs pistes sont possibles :

Organiser, si l'on a un chant thème ou de rassemblement, un *flash mob* sur ce chant avec les jeunes invités.

☞ Un *flash mob* est une mobilisation ou un rassemblement éclair (organisé à l'avance, mais d'apparence spontanée) de personnes qui, à un signal convenu, entonnent un chant, avec ou sans chorégraphie, dans un lieu public.

JMJ à Rio de Janeiro (2013) : [[youtube.com/watch?v=SyV3mhGldrw&list=RDSyV3mhGldrw&index=1](https://www.youtube.com/watch?v=SyV3mhGldrw&list=RDSyV3mhGldrw&index=1)].

☞ Variante : *flash mob* sur la chanson *Enflammés* du groupe Glorious, voir sur YouTube : [[youtube.com/watch?v=xNN3b-8G3-c](https://www.youtube.com/watch?v=xNN3b-8G3-c)].

ou

Présenter une vidéo réalisée par les membres d'un groupe de jeunes ou par des jeunes récemment confirmés, dans laquelle ils parlent de leur foi.

ou

Réaliser un document PowerPoint sur le chant thème de la démarche ou un autre chant, présenté par quelques jeunes participants.

☞ On pourrait également, dans la continuité de la rencontre précédente (voir Rencontre thématique *Foi, croire, confiance : où en suis-je?* « La foi catholique : qu'est-ce que ça goûte? »), apporter la marmite dans laquelle les jeunes ont déposé des « ingrédients de la foi catholique ». Les membres de la communauté chrétienne seraient invités, au début de la célébration, à ajouter au contenu de la marmite leur propre « grain de sel », soit les ingrédients de la foi catholique qui ont bon goût. Les nouveaux ingrédients ainsi récoltés pourraient être examinés par les jeunes lors de la rencontre suivante.

### ■ Mot d'ouverture de la personne responsable

La personne responsable s'adresse brièvement à l'assemblée. Elle en salue les membres et les remercie d'accueillir, à l'occasion du rassemblement dominical, les jeunes qui ont entrepris une démarche vers la confirmation.

☞ Si l'on a prévu de faire le jumelage de prière, la personne responsable peut l'évoquer à cette occasion. Il en va de même si un rassemblement fraternel entre les jeunes et l'assemblée est prévu à la fin de la célébration.

### ■ Chant et procession

La chorale ou la personne qui anime le chant de l'assemblée entonne un chant d'entrée. On peut choisir le chant parmi les propositions suivantes :

- le chant thème de la démarche des jeunes, s'ils en ont un;
- un chant sur le thème du chemin ou de la route.

☞ Des exemples : *Prenons la route ensemble* de Robert Lebel; *Écoute, écoute*, fiche T 40; *Notre chemin*, ÉDIT 972/G 131.

Le président d'assemblée et les autres ministres, réunis à l'entrée du lieu de célébration, se dirigent en procession vers le chœur.

### ■ Signation, salutation liturgique et mot de bienvenue du président d'assemblée

Le président d'assemblée :

— *Au jour de notre baptême, nous avons été marqués sur notre front de la croix du Christ. À nouveau, traçons sur nous le signe qui nous rassemble, au nom du Père, et du Fils et du Saint-Esprit (†).*

Assemblée :

— *Amen.*

Le président d'assemblée :

— *Le Seigneur soit avec vous.*

Assemblée :

— *Et avec votre esprit.*

Le président salue l'assemblée, les jeunes, la personne responsable et les invités des jeunes. Il peut s'inspirer de ce qui suit :

— *Frères et sœurs, je suis heureux de vous souhaiter la bienvenue à notre rassemblement dominical. J'ai le grand plaisir d'accueillir les jeunes qui ont commencé, il y a quelques semaines, un parcours vers la confirmation. Je salue aussi les personnes qui les accompagnent ainsi que leurs invités.*

### ■ Présentation nominale des jeunes à l'assemblée

Le président d'assemblée :

— *J'invite maintenant N. (la personne responsable) à nous présenter celles et ceux qui ont amorcé un parcours et que nous accueillons aujourd'hui.*

La personne responsable présente brièvement les jeunes qui, à l'appel de leur nom, se rassemblent autour du président d'assemblée.

### ■ Accueil des jeunes dans la communauté chrétienne

Le président d'assemblée s'adresse aux jeunes :

— *N. (les noms des confirmands), il y a quelques semaines, vous avez manifesté votre désir de vous mettre en marche et d'entreprendre un parcours vers la confirmation. Tout au long de ce parcours, accompagnés par N. (le nom de la personne responsable) et guidés par l'Esprit, vous serez des compagnons et des compagnes de route à la recherche de Dieu. Lors de votre baptême, vous avez été accueillis par l'Église. Aujourd'hui, je vous dis : « Bienvenue avec nous, bienvenue chez vous », et j'espère que vous vous sentirez toujours bien accueillis dans notre assemblée et notre communauté chrétienne.*

### ■ Manifestation d'intention

Le président d'assemblée s'adresse aux jeunes :

— *Comme Abraham et comme les disciples de Jésus, nous sommes appelés par notre nom. Dieu nous invite à le rencontrer, à découvrir sa Parole et à recevoir son amour. Êtes-vous prêt(e)s, aujourd'hui, à entrer sur ce chemin, guidé(e)s par l'Esprit de Dieu?*

Les jeunes répondent :

— *Oui, je suis prêt(e) ou simplement : — Oui.*

Le président d'assemblée s'adresse ensuite à la personne responsable :

— *N., vous entreprenez aussi un parcours qui sera rempli de découvertes et d'imprévus. Êtes-vous prêt(e), aujourd'hui, à prendre la route avec ces jeunes en vous laissant guider par l'Esprit de Dieu?*

La personne responsable répond comme elle le souhaite.

Le président d'assemblée s'adresse à l'assemblée :

— *Et vous, chrétiens et chrétiennes de cette communauté, vous accueillez aujourd'hui ces jeunes [que vous accompagnerez par la prière<sup>1</sup>]. Êtes-vous prêts, aujourd'hui, à soutenir leur parcours par le témoignage de votre foi et de votre vie et à poursuivre avec eux votre route, en vous laissant guider par l'Esprit de Dieu?*

Les membres de l'assemblée répondent comme il a été convenu de le faire.

Les jeunes et la personne responsable reprennent leur place dans l'assemblée.

1. Cette suggestion fait référence au jumelage de prière (s'il y a lieu).

## ■ Préparation pénitentielle

Un ministre prend le bol d'eau et la branche de conifère (ou le goupillon), déposés sur une crédence dans le chœur, et s'approche du président.

Le président s'inspire de ce qui suit pour s'adresser à l'assemblée.

— *Frères et sœurs, demandons au Seigneur de bénir cette eau. Nous allons en être aspergés en mémoire de notre baptême : que Dieu nous garde fidèles à l'Esprit que nous avons reçu.*

*Seigneur, écoute les prières de ton peuple. Alors que nous venons célébrer la merveille de notre vie nouvelle dans le Christ, bénis (✠) cette eau. Tu l'as créée pour féconder la terre et donner à nos corps fraîcheur et pureté. Par elle, tu as libéré ton peuple de la servitude et tu as étanché sa soif dans le désert. Par elle, les prophètes ont annoncé la nouvelle alliance que tu voulais sceller avec l'humanité. Par elle, tu nous as renouvelés dans le bain de la nouvelle naissance.*

*Que cette eau, maintenant, nous rappelle notre baptême et nous fasse participer à la joie de nos sœurs et de nos frères, les baptisés de Pâques. Par Jésus, le Christ, notre Seigneur.*

Assemblée :

— *Amen.*

Le président asperge l'assemblée d'eau bénite à l'aide de la branche de conifère (ou du goupillon).

👉 Pendant ce temps, on peut chanter un chant à caractère baptismal. Des exemples : « Naître et renaître », fiche I 237, *Chants notés 4*; « Baptisés en Jésus », *D'une même voix*, n° 674; « Par le baptême de renaissance », fiche I 296, *D'une même voix*, n° 677; « Aux sources de la vie », *D'une même voix*, n° 679; « Réveille les sources », G 548, *D'une même voix*, n° 769).

Le président, revenu à son siège, conclut le rite d'aspersion par la prière de demande de pardon. 🕯 *Missel romain*, p. 398.

## ■ Gloire à Dieu

👉 Pour bien marquer la joie de ce rassemblement, on choisira un *Gloire à Dieu* connu de l'assemblée.

## ■ Prière d'ouverture

Utiliser la prière d'ouverture prévue ce dimanche dans le *Missel romain*.

👉 On pourrait aussi choisir celle qui est proposée pour le dimanche correspondant dans le rituel *Assemblées dominicales en attente de célébration eucharistique* (Ottawa, Concacan, 1995, p. 107-190).

## LITURGIE DE LA PAROLE

Utiliser les lectures de la liturgie du dimanche.

👉 Si cela est possible, un jeune de la communauté chrétienne sera invité à proclamer la première ou la deuxième lecture.

## ■ Brève homélie

## ■ Remise des bibles

Le président d'assemblée invite les jeunes qui entreprennent le parcours à se rassembler autour de lui avec leur bâton du pèlerin. La personne responsable se rend avec eux à l'endroit désigné.

Des ministres s'approchent alors du président en portant des bibles (une par jeune).


Le président d'assemblée s'adresse aux jeunes.

— *Mes amis, durant votre marche, un livre vous accompagnera : la Bible. On y découvre la longue marche d'Israël vers Dieu et l'histoire de Jésus de Nazareth, le Fils de Dieu, et de ses disciples. Vous en lirez des passages ensemble pendant vos échanges. Vous en entendrez d'autres pendant vos temps de réflexion et de prière. Vous pourrez en découvrir d'autres encore personnellement.*

*Recevez maintenant ce livre. Qu'il soit votre compagnon durant votre parcours pour vous aider à entendre et à reconnaître Dieu qui nous parle toujours aujourd'hui.*

Un à un, les jeunes s'approchent du président d'assemblée, qui remet à chacun une bible. Puis, ils reprennent leur bâton du pèlerin, qu'ils ont laissé à la personne responsable, et se tiennent devant le président d'assemblée.

### ■ Prière universelle

 Inclure dans la prière universelle une intention particulière pour les jeunes qui amorcent la démarche.

En s'inspirant de la forme générale de la prière et des autres intentions, prier par exemple :

- *pour que les jeunes reconnaissent Dieu, qui les appelle par leur nom et les aime;*
- *pour que les jeunes vivent un heureux parcours de découverte, guidés par l'Esprit et soutenus par la communauté chrétienne;*
- *pour que les jeunes découvrent Dieu à l'œuvre dans leur vie et dans le monde, entre autres dans les personnes qui s'engagent au service des plus petits et des plus pauvres.*

### ■ Prière conclusive

Le président d'assemblée étend les mains vers les jeunes, qui tiennent leur bible et leur bâton, et conclut :

— *Prions.*


*Dieu notre Père, tu marches sans cesse au-devant de nous, tes amis, et tu mets sur notre chemin des témoins de ton Fils ressuscité. Tu nous révéles le mystère inouï de ton amour et tu nous invites à vivre en nous ouvrant à toi et à nos sœurs et frères.*

*Regarde N. (nommer les jeunes), tes enfants. Que ton Esprit soutienne leur marche et les rende persévérants dans l'effort, pour qu'ils soient, jour après jour, de plus en plus fidèles à ton appel.*

*Par Jésus, le Christ, notre Seigneur.*

Tous :

— *Amen.*

 Cette prière s'inspire de la troisième prière sur les appelés de l'appel décisif, *Rituel de l'initiation chrétienne des adultes*, n° 144, p. 91.

### ■ Renvoi


Le président renvoie les jeunes et les personnes qui les accompagnent.

— *Vous qui avez entrepris ce parcours vers la confirmation et vous qui les accompagnez, vous allez vous retirer pour approfondir ce que vous venez de vivre. Que le Seigneur demeure avec vous. Allez, dans la paix du Christ.*

Les jeunes et la personne responsable :

— *Nous rendons grâce à Dieu.*

## Pour poursuivre la célébration

Les jeunes et la personne responsable sortent en procession. Ils se rendent dans un lieu proche (sous-sol, salle), où ils pourront relire ce qu'ils viennent de vivre et approfondir la parole de Dieu entendue. Une animation de trente à quarante minutes est proposée.  Annexe 1.

La célébration de la grande assemblée se poursuit avec la liturgie eucharistique.

## Après la célébration

Les jeunes et les membres de l'assemblée sont invités à se retrouver et à échanger autour d'un café, d'un jus et de muffins. Cela peut se faire à l'arrière de l'église ou au lieu de rassemblement des jeunes.

☞ Cette proposition comporte un défi : faire coïncider la fin de l'échange et de l'approfondissement et celle de la célébration. Si cela semble trop difficile à synchroniser, on pourrait :

- écouter la démarche de relecture;

ou

- inviter quelques membres de l'assemblée — spécialement les jumeaux et les jumelles de prière — à rejoindre les jeunes à la fin de leur démarche de relecture.

Leurs jumeaux et jumelles de prière sont présentés aux jeunes; ils leur font signer la page prévue à cet effet dans leur classeur (*duo-tang*).

## DEUXIÈME PROPOSITION

### Célébration dans un groupe restreint

#### Mise en situation et préparation

☞ Cette célébration de la Parole peut être vécue un dimanche après-midi ou en fin de journée, ou, si cela n'est pas possible, un soir de semaine, lorsque les dialogues d'évangélisation sont terminés et avant de commencer les catéchèses.

Comme pour la première proposition, on profite, même si le contexte est différent, de cette étape liturgique pour vivre une célébration intergénérationnelle à laquelle les jeunes du groupe se joindront. La personne responsable proposera à ceux-ci d'inviter leurs parents, leurs futurs parrain/marraine s'ils sont choisis, leurs amis, etc.

Pour marquer le caractère ecclésial de la célébration et le lien avec la communauté chrétienne, on peut :

- Inviter les membres de la communauté chrétienne – membres de mouvements ou de groupes, personnes engagées dans la communauté, membres de l'assemblée dominicale, etc. – à s'inscrire pour participer à un jumelage de prière avec les confirmands.

☞ En fonction du nombre de jeunes et de celui des personnes qui s'inscriront, une ou quelques personnes seront jumelées avec les jeunes. Les personnes inscrites seront invitées à participer à la célébration d'accueil des jeunes. Les jumeaux de prière seront présentés à la fin de la célébration.

- Inviter les fidèles de l'assemblée dominicale, si le lieu le permet, à participer à la célébration en insistant sur son importance.
- Vivre la célébration dans le chœur de l'église qu'on aménagera pour une liturgie de la Parole.
- Choisir une personne significative pour présider la célébration. Si le curé ou le prêtre modérateur de la communauté chrétienne ne peut le faire, on peut demander à un agent ou à une agente de pastorale, ou à une personne habituée à présider des célébrations dominicales de la Parole.

☞ La semaine précédente, on invitera les jeunes à apporter à la célébration leur classeur (*duo-tang*) et leur bâton du pèlerin, remis lors du deuxième dialogue d'évangélisation : voir Dialogue d'évangélisation *Foi, croire, confiance : où en suis-je?* Un message de rappel, par courriel ou sur Facebook, peut être envoyé à chaque jeune quelques jours avant la célébration ou la veille de celle-ci.

Si l'on vit la célébration :

- dans le chœur de l'église, les jeunes et les personnes qui les accompagnent, parents et amis, sont accueillis à l'entrée de l'église et invités à s'asseoir dans le chœur. Pendant qu'elles arrivent, on fait entendre une musique joyeuse. Le cierge pascal est allumé et le livre de la Parole est mis en évidence. Près du cierge pascal, on dépose un bol rempli d'eau et une branche de conifère (ou un goupillon).
- dans une salle, on aménage les lieux : éclairage tamisé, cierges, fleurs ou plantes vertes, icône ou croix, etc. On prévoit un lieu où pourra être proclamée la parole de Dieu. On fait entendre une musique joyeuse pendant que les personnes arrivent.

## Matériel

- Pour l'aménagement des lieux : cierge pascal et allumettes, livre de la Parole; bol d'eau et branche de conifère (ou goupillon); cierges, fleurs ou plantes vertes, icône ou croix, etc.
- Musique pour l'arrivée des participants.

Selon la piste choisie pour la mise en route (voir ci-dessous) :

- Feuillet de participation pour les principaux moments et gestes de la célébration, les paroles des chants, les références bibliques, les répons de l'assemblée, etc.
  - Bibles à remettre aux jeunes.
  - Bâtons du pèlerin et classeurs (*duo-tang*) apportés par chaque jeune.
  - Tampon encreur évoquant la solidarité de la communauté chrétienne envers les confirmands.
- 👉 Le geste d'apposer un tampon dans le classeur de chaque jeune évoque le tampon qu'un pèlerin fait appliquer dans un carnet dans les différents lieux qu'il visite. Afin de présenter aux jeunes le sens de ce geste, la personne responsable peut explorer le blogue d'une pèlerine qui explique cette tradition qui remonte au Moyen Âge et est toujours pratiquée dans les étapes du pèlerinage à Compostelle. Voir : [[laurentour.over-blog.com/page-3351666.html](http://laurentour.over-blog.com/page-3351666.html)].

## Rites initiaux

### ■ Mise en route de la célébration

Organiser un *flash mob* sur le chant thème, si le groupe en a un. 🗨️ Voir page 3.

👉 Variante : *flash mob* sur la chanson *Enflammés* du groupe Glorious : [[youtube.com/watch?v=xNN3b-8G3-c](https://youtube.com/watch?v=xNN3b-8G3-c)].

ou

Présenter une vidéo réalisée par des membres d'un groupe de jeunes ou par des jeunes récemment confirmés, dans laquelle ils parlent de leur foi.

ou

Réaliser un document PowerPoint sur le chant thème de la démarche, ou sur un autre chant, présenté par quelques jeunes du groupe.

👉 On pourrait également, dans la continuité de la rencontre précédente (voir Rencontre thématique *Foi, croire, confiance : où en suis-je?* « La foi catholique : qu'est-ce que ça goûte? »), apporter la marmite dans laquelle les jeunes ont déposé des « ingrédients de la foi catholique », et dans laquelle les membres présents de la communauté chrétienne seraient invités, au début de la célébration, à ajouter leur propre « grain de sel », soit les ingrédients de la foi catholique qui ont bon goût. Les nouveaux ingrédients ainsi récoltés pourraient être examinés par les jeunes lors de la rencontre suivante.

### ■ Mot de présentation de la personne responsable

La personne responsable salue les personnes présentes et les remercie de participer à cette célébration, qui marque une étape importante dans le parcours des jeunes.

👉 Si l'on a prévu de faire le jumelage de prière, elle peut l'évoquer à cette occasion. Si l'on a choisi d'offrir un temps de rassemblement fraternel aux jeunes et à l'assemblée à la fin de la célébration, elle peut également le mentionner.

### ■ Chant

Chanter une pièce évocatrice du parcours qu'amorcent les jeunes. Des exemples : *Prenons la route ensemble*, Robert Lebel; *Écoute, écoute*, fiche T 40; *Notre chemin*, EDIT 972/G 131.



## ■ Mot de bienvenue

La personne qui préside salue l'assemblée, les jeunes et leurs invités ainsi que la personne responsable. Elle peut s'inspirer de ce qui suit.

— *Frères et sœurs, je suis heureux (heureuse) de vous souhaiter la bienvenue à notre rassemblement. Aujourd'hui, nous accueillons les jeunes qui ont commencé, il y a quelques semaines, un parcours vers la confirmation, ainsi que les personnes qui les accompagnent et leurs invités.*

## ■ Présentation nominale des jeunes à l'assemblée

La personne qui préside :

— *J'invite maintenant N. (la personne responsable) à nous présenter celles et ceux qui ont amorcé leur parcours vers la confirmation et que nous accueillons aujourd'hui.*

La personne responsable présente brièvement les jeunes qui, lorsque leur nom est mentionné, se rassemblent près de la personne qui préside.

## ■ Accueil des jeunes dans la communauté chrétienne

La personne qui préside :

— *N. (les noms des confirmands), il y a quelques semaines, vous avez manifesté votre désir de vous mettre en marche et d'entreprendre un parcours vers la confirmation. Tout au long de ce parcours, accompagnés par N. (le nom de la personne responsable) et guidés par l'Esprit, vous serez des compagnons et des compagnes de route à la recherche de Dieu. Lors de votre baptême, vous avez été accueillis par l'Église. Aujourd'hui, je vous dis : « Bienvenue avec nous, bienvenue chez vous », et j'espère que vous vous sentirez toujours bien accueillis dans notre communauté chrétienne.*

## ■ Manifestation d'intention

La personne qui préside s'adresse aux jeunes :

— *Comme Abraham et comme les disciples de Jésus, nous sommes appelés par notre nom. Dieu nous invite à le rencontrer, à découvrir sa Parole et à recevoir son amour. Êtes-vous prêt(e), aujourd'hui, à entrer sur ce chemin, guidé(e)s par l'Esprit de Dieu?*

Les jeunes répondent :

— *Oui, je suis prêt(e) ou simplement : — Oui.*

Le président d'assemblée s'adresse à la personne responsable :

— *N., vous entreprenez aussi un parcours qui sera rempli de découvertes et d'imprévus. Êtes-vous prêt(e), aujourd'hui, à prendre la route avec ces jeunes en vous laissant guider par l'Esprit de Dieu?*

La personne responsable répond à sa façon.

Le président d'assemblée s'adresse à l'assemblée :


— *Et vous, chrétiens et chrétiennes de cette communauté, vous accueillez aujourd'hui ces jeunes [que vous accompagnerez par la prière<sup>2</sup>]. Êtes-vous prêts, aujourd'hui, à soutenir leur parcours par le témoignage de votre foi et de votre vie et à poursuivre avec eux votre route, en vous laissant guider par l'Esprit de Dieu?*

Les membres de l'assemblée répondent comme il a été convenu de le faire.

Les jeunes et la personne responsable reprennent leur place dans l'assemblée.

## ■ Signation

La personne qui préside s'adresse à l'assemblée :

 Si la personne qui préside est un ministre ordonné, il peut, avant la monition, bénir l'eau.


— *Au jour de notre baptême, nous avons été marqués sur notre front de la croix du Christ. Je vous invite à vous approcher et à tracer sur vous, avec de l'eau, le signe qui nous rassemble, au nom du Père, et du Fils et du Saint-Esprit.*

2. Cette suggestion fait référence au jumelage de prière (s'il y a lieu).


Assemblée :

— *Amen.*

La personne qui préside se dirige vers le lieu de la Parole, trempe la main dans le bol d'eau et se signe.

 Si le bol d'eau est facilement accessible, ils y puisent de l'eau. Sinon, la personne qui préside le leur présente.

Les jeunes et la personne responsable se dirigent vers le lieu de la Parole.

 Pendant ce temps, on peut chanter ou faire entendre un chant à caractère baptismal. Des exemples : « Naître et renaître », fiche I 237, *Chants notés 4*; « Baptisés en Jésus », *D'une même voix*, n° 674; « Par le baptême de renaissance », fiche I 296, *D'une même voix*, n° 677; « Aux sources de la vie », *D'une même voix*, n° 679; « Réveille les sources », G 548, *D'une même voix*, n° 769).

### ■ Prière conclusive des rites d'ouverture

La personne qui préside conclut :

— *L'Esprit Saint nous rassemble : qu'il fasse jaillir en nous l'eau vive de la prière. (Bref moment de silence.) Dieu de miséricorde, tu veux révéler ton amour fidèle et toujours nouveau. Ouvre nos cœurs à ta présence. Que notre soif de vie trouve en ton Fils l'unique source capable de nous combler. Lui qui vit et règne avec toi et le Saint-Esprit, maintenant et pour les siècles des siècles.*

Assemblée :

— *Amen.*

## Liturgie de la Parole

Faire lire l'un ou l'autre des textes suivants.

 Choisir, pour proclamer les lectures, des personnes impliquées dans la communauté chrétienne qui participent à la célébration, entre autres des jeunes.

### Première lecture : *Hébreux 11, 8-10*

Grâce à la foi, Abraham obéit à l'appel de Dieu : il partit vers un pays qui devait lui être donné comme héritage. Et il partit sans savoir où il allait. Grâce à la foi, il vint séjourner comme étranger dans la Terre promise; c'est dans un campement qu'il vivait, ainsi qu'Isaac et Jacob, héritiers de la même promesse que lui, car il attendait la cité qui aurait de vraies fondations, celle dont Dieu lui-même est le bâtisseur et l'architecte.

ou

### *Psaume 121 (122)*

Antienne :

— J'étais dans la joie, alleluia, quand je suis parti vers la maison du Seigneur.

Quelle joie quand on m'a dit :

« Nous irons à la maison du Seigneur! »

Maintenant notre marche prend fin  
devant tes portes, Jérusalem!

Jérusalem, te voici dans tes murs :

ville où tout ensemble ne fait qu'un!

C'est là que montent les tribus, les tribus du Seigneur,

C'est là qu'Israël doit rendre grâce au nom du Seigneur.

C'est là le siège du droit,

le siège de la maison de David.

Appelez le bonheur sur Jérusalem :

« Paix à ceux qui t'aiment!

Que la paix règne dans tes murs,

le bonheur dans tes palais! »  
 À cause de mes frères et de mes proches,  
 je dirai : « Paix sur toi! »

À cause de la maison du Seigneur notre Dieu,  
 je désire ton bien.

### **Lecture évangélique : Jean 1, 35-42**

Jean Baptiste se trouvait de nouveau avec deux de ses disciples. Posant son regard sur Jésus qui allait et venait, il dit : « Voici l'Agneau de Dieu. » Les deux disciples entendirent cette parole, et ils suivirent Jésus. Celui-ci se retourna, vit qu'ils le suivaient, et leur dit : « Que cherchez-vous? » Ils lui répondirent : « Rabbi (c'est-à-dire : Maître), où demeures-tu? » Il leur dit : « Venez, et vous verrez. » Ils l'accompagnèrent, ils virent où il demeurait, et ils restèrent auprès de lui ce jour-là. C'était vers quatre heures du soir. André, le frère de Simon-Pierre, était l'un des deux disciples qui avaient entendu Jean Baptiste et qui avaient suivi Jésus. Il trouve d'abord son frère Simon et lui dit : « Nous avons trouvé le Messie » (autrement dit : « le Christ »). André amena son frère à Jésus. Jésus posa son regard sur lui et dit : « Tu es Simon, fils de Jean; tu t'appelleras Képha » (ce qui veut dire : « pierre »).

ou

### **Marc 1, 14-20**

Après l'arrestation de Jean Baptiste, Jésus partit pour la Galilée proclamer la Bonne Nouvelle de Dieu; il disait : « Les temps sont accomplis : le règne de Dieu est tout proche. Convertissez-vous et croyez à la Bonne Nouvelle. » Passant au bord du lac de Galilée, il vit Simon et son frère André en train de jeter leurs filets : c'étaient des pêcheurs. Jésus leur dit : « Venez derrière moi. Je ferai de vous des pêcheurs d'hommes. » Aussitôt, laissant là leurs filets, ils le suivirent. Un peu plus loin, Jésus vit Jacques, fils de Zébédée, et son frère Jean, qui étaient aussi dans leur barque et préparaient leurs filets. Jésus les appela aussitôt. Alors, laissant dans la barque leur père avec ses ouvriers, ils partirent derrière lui.

## ■ Homélie ou commentaire de la parole de Dieu

La personne qui préside commente brièvement les textes de la parole de Dieu qui viennent d'être proclamés.

## ■ Remise des bibles


Après l'homélie ou le commentaire de la parole de Dieu, la personne qui préside invite les jeunes qui entreprennent le parcours vers la confirmation à se rassembler autour d'elle, là où sont placées les bibles, et de prendre leur bâton du pèlerin. La personne responsable les rejoint.

La personne qui préside s'adresse aux jeunes :

— *Mes amis, durant votre marche, un livre vous accompagnera : la Bible. On y découvre la longue marche d'Israël vers Dieu et l'histoire de Jésus de Nazareth, le Fils de Dieu, et de ses disciples. Vous en lirez des passages ensemble pendant vos échanges. Vous en entendrez d'autres pendant vos temps de réflexion et de prière. Vous pourrez en découvrir d'autres encore personnellement. Recevez maintenant ce livre. Qu'il soit votre compagnon durant votre parcours pour vous aider à entendre et à reconnaître Dieu qui nous parle toujours aujourd'hui.*

Les jeunes s'approchent de la personne qui préside. Celle-ci leur remet à chacun une bible. Ils se placent ensuite devant la personne qui préside.

## ■ Prière universelle

 Cette prière s'inspire de la « prière pour les catéchumènes » de l'entrée en catéchuménat, *Rituel de l'initiation chrétienne des adultes*, n° 99/RR 94, p. 53.

La personne qui préside dit :

— *L'histoire de la relation de nos amis avec Dieu n'a pas commencé lorsqu'ils ont décidé de vivre un parcours vers la confirmation. Depuis longtemps, il est là, avec eux, et il les aime. Remercions Dieu qui les a conduits jusqu'à ce jour.*

*Prions maintenant pour eux : que l'Esprit les accompagne sur leur chemin.*

Un lecteur ou une lectrice :

— *Pour que le Père des cieux les fasse progresser jour après jour dans la découverte de son amour et dans la connaissance de son Fils, ensemble prions.*

Assemblée :

— *Seigneur, exauce-nous.*

Lecteur ou lectrice :

— *Pour que, sur leur chemin, ils nous trouvent disponibles à les accueillir et à marcher avec eux, ensemble prions. R/*


— *Pour qu'ils découvrent Dieu à l'œuvre dans leur vie et dans le monde, entre autres à travers les personnes qui s'engagent au service des plus petits et des plus pauvres, ensemble prions. R/*

— *Pour que leur cœur et le nôtre s'ouvrent de plus en plus aux besoins du monde, ensemble prions. R/*

— *Pour que, le temps venu, ils soient prêts à être confirmés (et à participer au repas eucharistique), ensemble prions. R/*

### ■ Prière conclusive

À la fin de la prière universelle, la personne qui préside — il tend les mains vers les jeunes s'il s'agit d'un ministre ordonné — conclut en disant :

 Cette prière s'inspire de la troisième prière sur les appelés de l'appel décisif, *Rituel de l'initiation chrétienne des adultes*, n° 144, p. 91.

— *Prions.*

*Dieu notre Père, tu marches sans cesse au-devant de nous, tes amis, et tu mets sur notre chemin des témoins de ton Fils ressuscité. Tu nous révéles le mystère inouï de ton amour et tu nous invites à vivre en nous ouvrant à toi ainsi qu'à nos sœurs et frères.*

*Regarde N. et N. [nommer les jeunes], tes enfants. Que ton Esprit soutienne leur marche et les rende persévérants dans l'effort, pour qu'ils soient, jour après jour, de plus en plus fidèles à ton appel.*


*Par Jésus, le Christ, notre Seigneur.*

Tous :

— *Amen.*

### ■ Présentation des jumeaux de prière

La personne qui préside présente aux jeunes leurs jumeaux de prière.

 On prend un bref moment pour se saluer.

### ■ Prière conclusive

La personne qui préside conclut la célébration en s'inspirant de ce qui suit :


— *Vous qui avez entrepris ce parcours vers la confirmation et vous qui les accompagnez, personne responsable, parents, amis, membres de la communauté chrétienne, que le Seigneur demeure avec vous. Allez, dans la paix du Christ.*

Tous :


— *Nous rendons grâce à Dieu.*

## Pour poursuivre la célébration


Les jeunes et les membres de l'assemblée se retrouvent et à échantent autour d'un café, d'un jus et de muffins.

 Cela peut se faire à l'arrière de l'église ou dans une salle attenante au lieu de la célébration.

Les jeunes font signer à leurs jumeaux de prière un feuillet prévu à cet effet dans leur classeur (*duo-tang*). Un tampon encreur y est aussi apposé.

 Ce geste aura été présenté par la personne responsable : il évoque le tampon que le pèlerin fait apposer dans son carnet de pèlerinage dans les différents lieux qu'il visite. Il symbolise la solidarité de la communauté chrétienne envers les confirmands.

Les jeunes et la personne responsable se retirent ensuite pour vivre un temps de relecture de la célébration.

 Une animation de trente à quarante minutes est proposée à l'annexe 1.



## Démarche de relecture de la célébration

**Durée :** 30 à 40 min

- ☞ Cette démarche de relecture est proposée après le renvoi des jeunes, lors de la célébration dans la communauté chrétienne locale (1<sup>re</sup> proposition) ou après l'échange entre les jeunes et les membres de l'assemblée, après la célébration dans un groupe restreint (2<sup>e</sup> proposition).

### Objectifs

1. Relire, personnellement et avec d'autres, la célébration d'accueil vécue.
2. Approfondir la parole de Dieu entendue lors de la célébration.

### Matériel

- Le classeur (*duo-tang*) de chaque jeune, recueilli par la personne responsable au début de la célébration.
- Tampon encreur à apposer sur un feuillet prévu à cet effet dans le classeur de chaque jeune; il évoque la solidarité de la communauté chrétienne envers les confirmands.

- ☞ Selon le type de célébration vécue, la suggestion d'apposer un tampon encreur dans le carnet de chaque jeune se fait à un moment différent :

- si l'on a opté pour une célébration dans la communauté chrétienne locale (1<sup>re</sup> proposition), c'est à la fin de cette démarche de relecture;
- si l'on a opté pour une célébration dans un groupe restreint (2<sup>e</sup> proposition), c'est à la fin de l'échange avec l'assemblée, avant de vivre cette démarche de relecture.

- Pour le partage des impressions et des réactions spontanées (1<sup>er</sup> temps de cette démarche de relecture), une série de quatre billets de couleurs différentes sur lesquels est écrit :

- au recto, l'énoncé suivant, toutes couleurs confondues :

**Ce qu'il me reste de la célébration que nous venons de vivre**

- au verso, chaque couleur correspond à un des énoncés suivants :

**Un moment marquant ou une expérience importante**

**Une découverte**

**Une question ou un étonnement**

**Une difficulté ou une résistance**

- ☞ Prévoir quatre contenants de la même couleur que les billets où ces derniers seront déposés au cours du premier temps de cette démarche de relecture.

- Pour le partage à partir de la parole de Dieu entendue lors de la célébration, choisir, parmi les textes bibliques proclamés, celui qui convient le mieux à un échange.

- ☞ On s'assurera de proposer la même version que celle qui a été lue pendant la célébration, soit celle de la traduction liturgique.



## A. Partage des impressions et des réactions spontanées (5 à 10 min)

Distribuer aux jeunes, à leur arrivée, quatre billets de couleurs différentes sur lesquels ils écriront leurs impressions sur la célébration qu'ils viennent de vivre.

☞ Voir les indications dans « Matériel ».

Faire déposer les billets dans quatre contenants aux mêmes couleurs que les billets.

Piger un billet dans chaque contenant et lire son contenu.

☞ Les jeunes peuvent commenter ce qui y est exprimé.

## B. Approfondissement (20 à 25 min)

Inviter les jeunes à revisiter en groupe les principaux moments et gestes de la célébration et à en dégager les significations tant pour eux-mêmes que pour les autres personnes qui étaient réunies :

- *De quelles paroles et de quels gestes importants de la célébration vous souvenez-vous?*
- *Quel message cette parole ou ce geste vous adressait-il? Et aux autres personnes présentes?*
- *En quoi cette parole ou ce geste pouvait-il, pour vous, donner un sens à la célébration? Et pour les personnes présentes?*

☞ Il ne s'agit pas de dresser une liste exhaustive des paroles et des gestes, ni de chercher à donner un sens unilatéral à chacun. Il s'agit plutôt de guider les jeunes dans la remémoration des éléments concrets de la célébration à partir des différents sens mis en œuvre (ouïe, vue, gestes, etc.) et d'y chercher de nouvelles significations en s'ouvrant à divers points de vue (celui, hypothétique, des membres de l'assemblée, et celui des membres du groupe, dans l'échange).

Échanger à partir de la parole de Dieu entendue. ☛ Consignes pour le choix du texte biblique dans Matériel.

Présenter ce temps de partage aux jeunes en vous inspirant de ce qui suit :

- *Dans la célébration que nous venons de vivre, un moment important a été l'écoute de la parole de Dieu.*

☞ Si cela a déjà été évoqué depuis le début de la démarche de relecture, rappeler ce qui en a été dit.

- *Quand on se réunit pour célébrer, il ne s'agit pas simplement d'échanger des gestes et des paroles entre nous, mais également de nous mettre à l'écoute de ce que le Seigneur a à nous dire : c'est pourquoi nous proclamons toujours un ou quelques textes bibliques, qui sont médités par les personnes rassemblées.*

*Écoutons à nouveau un de ces passages bibliques proclamés pendant la célébration afin de l'approfondir ensemble.*

Lire un texte de la célébration.

Après la proclamation du texte, échanger :

- *Qu'est-ce qui vous rejoint, vous surprend et vous questionne dans ce que vous venez d'entendre?*
- *Quel message se dégage de cette parole biblique?*

☞ Il est important de ne pas chercher de réponse unique à cette question. Celle-ci s'adresse d'abord aux jeunes pour démarrer un questionnement à poursuivre au fil des prochaines rencontres. La personne responsable peut donc laisser les jeunes exprimer leurs hypothèses sans les corriger; elle peut également exprimer son propre point de vue, à titre de témoignage personnel, mais sans insister.



## Célébration d'accueil d'un ou de plusieurs jeunes

— *Comment cette parole biblique peut-elle vous faire cheminer dans la suite de votre démarche?*

*ou*

— *Quels appels cette parole biblique nous adresse-t-elle pour la suite de notre cheminement?*

### C. Geste de conclusion (5 min)

- ☞ Deux options sont suggérées selon la proposition retenue pour la célébration. La première s'adresse aux jeunes qui ont célébré avec leur communauté locale. La seconde, à ceux qui ont célébré en groupe restreint.

Présenter brièvement le geste suivant : un tampon encreur est apposé sur un feuillet du classeur de chaque jeune.

- ☞ Ce geste évoque le tampon qu'un pèlerin fait apposer dans son carnet de pèlerinage dans les différents lieux de son parcours. Ce tampon encreur symbolise la solidarité de la communauté chrétienne envers les confirmands.

- ☞ On peut faire jouer le chant thème ou un autre chant de la célébration pendant ce temps.

Proposer aux jeunes de chanter le chant thème ou d'en reprendre un entendu lors de la célébration.